

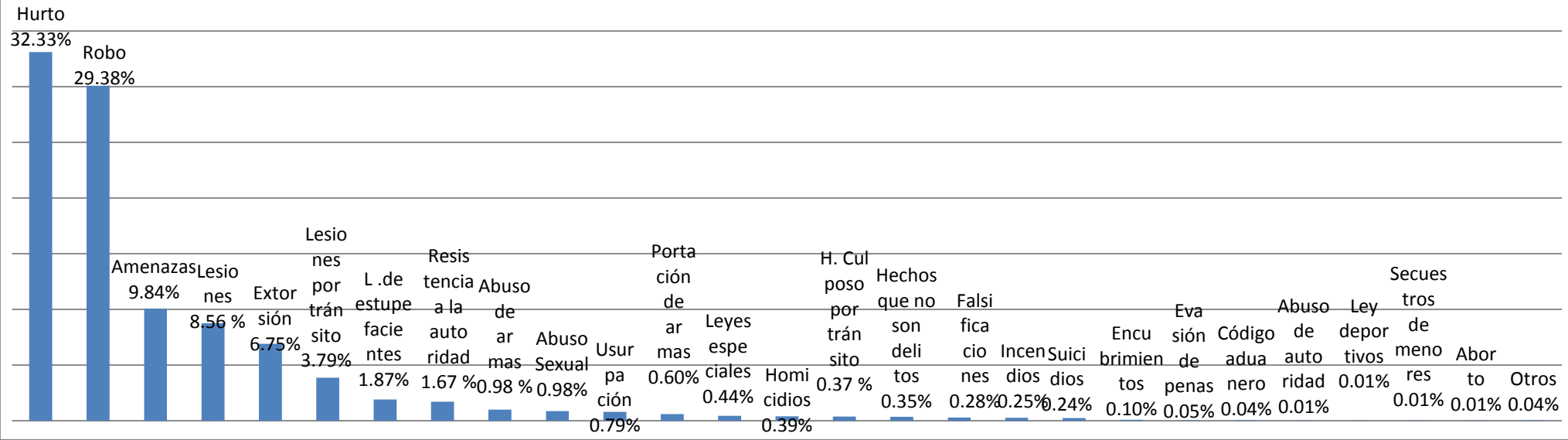
# Criminalidad y Violencia

2013

<b>Metropolitana</b>	<b>Cantidad</b>	<b>%</b>
Hurto	6619	32,33%
Robo	6015	29,38%
Amenazas	2014	9,84%
Lesiones	1753	8,56%
Extorsión	1383	6,75%
L. por tránsito	776	3,79%
Ley de estupefacientes	382	1,87%
Resistencia autoridad	342	1,67%
Abuso de armas	201	0,98%
Abuso sexual	173	0,84%
Usurpación	162	0,79%
Portación de armas	123	0,60%
Leyes especiales	90	0,44%
Homicidios	80	0,39%
H. culposo por tránsito	75	0,37%
Hechos que no son delitos	71	0,35%
Falsificaciones	57	0,28%
Incendios	52	0,25%
Suicidios	49	0,24%
Encubrimientos	20	0,10%
Evasión de penas	11	0,05%
Código aduanero	8	0,04%
Abuso de autoridad	3	0,01%
Ley deportivos	3	0,01%
Secuestros de menores	2	0,01%
Aborto	2	0,01%
Otros	9	0,04%
<b>Total 2013</b>	<b>20475</b>	<b>100,00%</b>

**Otros: Agresión(1)- A. de persona(1)-  
Apremios Ilegales(1)- Delitos contra el  
transporte(1)-Atentado al orden(1)-  
Migraciones(1)-Falsa denuncia(2)**

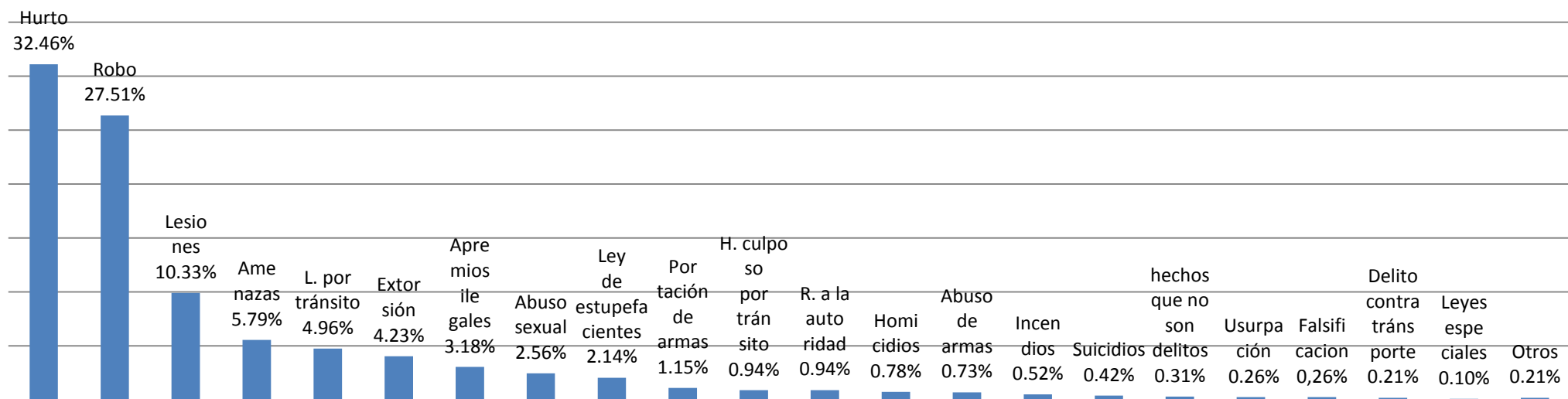
# Metropolitana



<b>Regional 2</b>	<b>Cantidad</b>	<b>%</b>
Hurto	622	32,46%
Robo	527	27,51%
Lesiones	198	10,33%
Amenazas	111	5,79%
L. por tránsito	95	4,96%
Extorsión	81	4,23%
Apremios ilegales	61	3,18%
Abuso sexual	49	2,56%
Ley de estupefacientes	41	2,14%
Portación de armas	22	1,15%
H. culposo por tránsito	18	0,94%
Resistencia a la autoridad	18	0,94%
Homicidios	15	0,78%
Abuso de armas	14	0,73%
Incendios	10	0,52%
Suicidios	8	0,42%
Hechos que no son delitos	6	0,31%
Usurpación	5	0,26%
Falsificaciones	5	0,26%
Delitos contra transporte	4	0,21%
Leyes especiales	2	0,10%
Otros	4	0,21%
<b>Total</b>	<b>1916</b>	<b>100,00%</b>

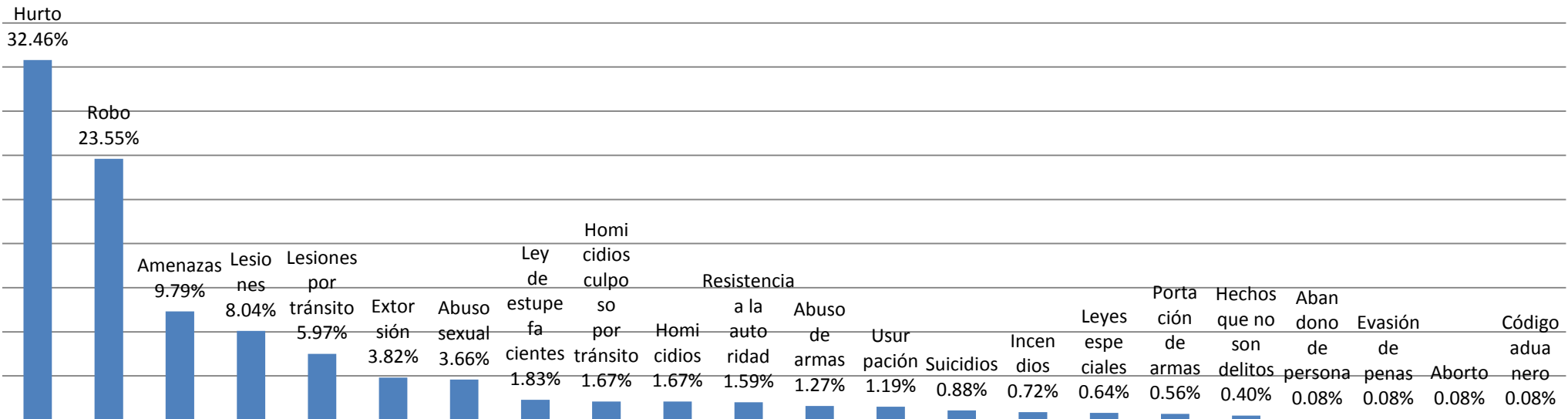
**Otros: Abuso de autoridad(1)-  
encubrimiento(1)-Código aduanero(1),  
Ley Protección violencia contra la  
mujer(1)**

## Regional 2

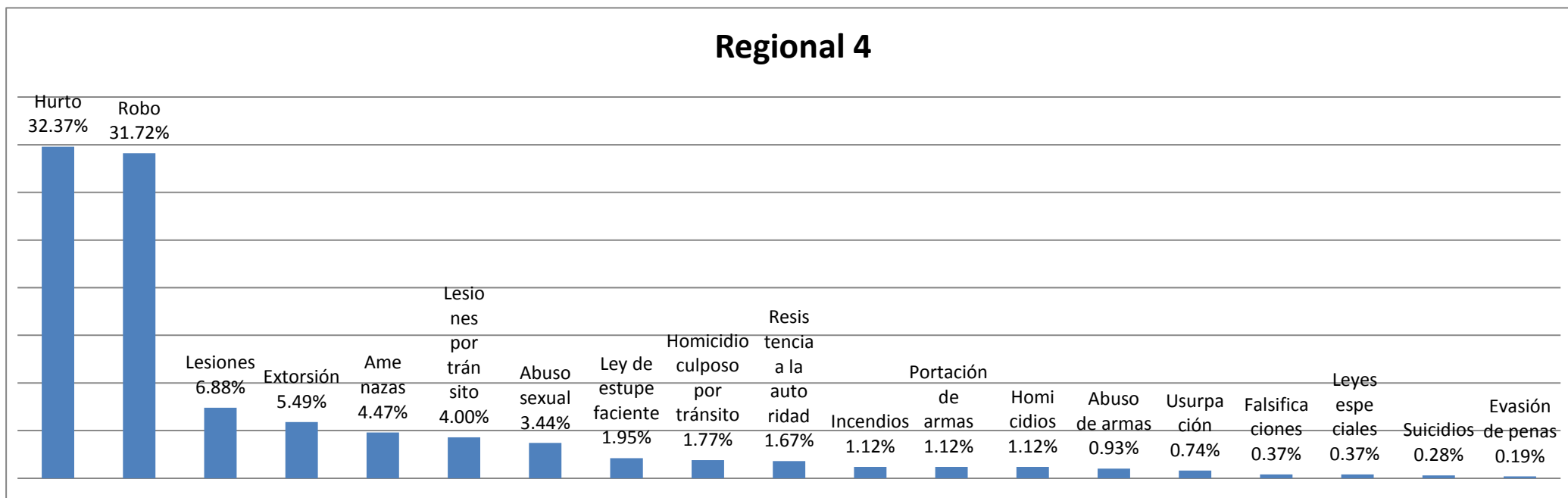


<b>Regional 3</b>	<b>Cantidad</b>	<b>%</b>
Hurto	408	32,46%
Robo	296	23,55%
Amenazas	123	9,79%
Lesiones	101	8,04%
Lesiones por tránsito	75	5,97%
Extorsión	48	3,82%
Abuso sexual	46	3,66%
Ley de estupefacientes	23	1,83%
H. culposo por tránsito	21	1,67%
Homicidios	21	1,67%
Resistencia a la autoridad	20	1,59%
Abuso de armas	16	1,27%
Usurpación	15	1,19%
Suicidios	11	0,88%
Incendios	9	0,72%
Leyes especiales	8	0,64%
Portación de armas	7	0,56%
Hechos que no son delitos	5	0,40%
Abandono de persona	1	0,08%
Evasión de penas	1	0,08%
Aborto	1	0,08%
Código aduanero	1	0,08%
<b>Total</b>	<b>1257</b>	<b>100,00%</b>

### Regional 3



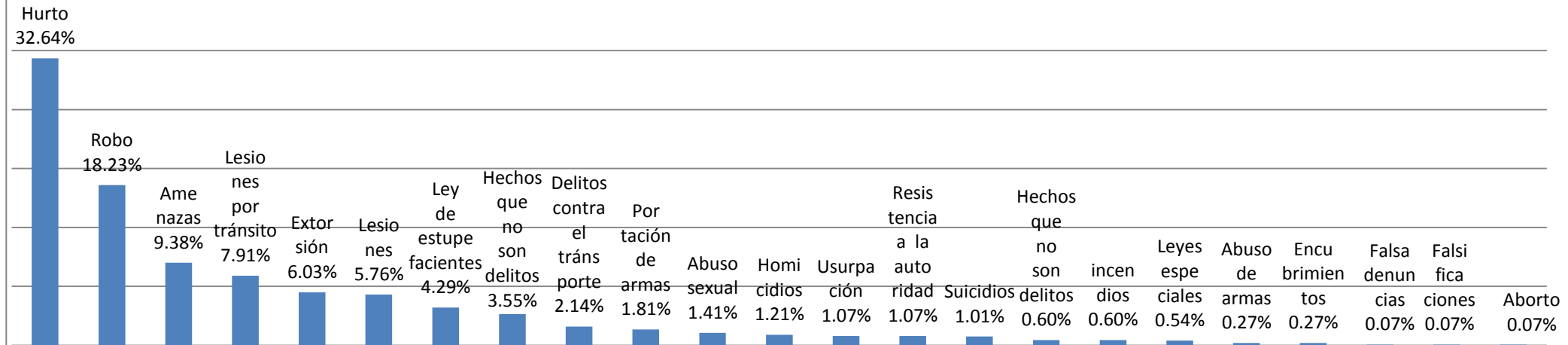
Regional 4	Cantidad	%
Hurto	348	32,37%
Robo	341	31,72%
Lesiones	74	6,88%
Extorsión	59	5,49%
Amenazas	48	4,47%
Lesiones por tránsito	43	4,00%
Abuso sexual	37	3,44%
Ley de estupefacientes	21	1,95%
H. culposo por tránsito	19	1,77%
Resistencia a la autoridad	18	1,67%
Incendios	12	1,12%
Portación de armas	12	1,12%
Homicidios	12	1,12%
Abuso de armas	10	0,93%
Usurpación	8	0,74%
Falsificaciones	4	0,37%
Leyes especiales	4	0,37%
Suicidios	3	0,28%
Evasión de penas	2	0,19%
<b>Total</b>	<b>1075</b>	<b>100,00%</b>





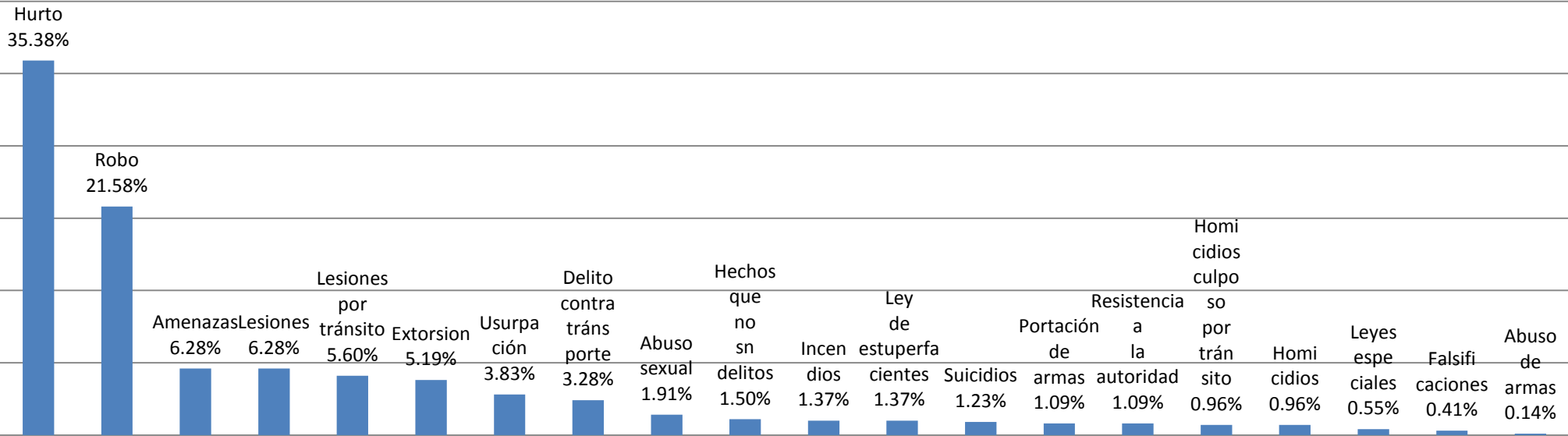
<b>Regional5</b>	<b>Cantidad</b>	<b>%</b>
Hurto	487	32,64%
Robo	272	18,23%
Amenazas	140	9,38%
Lesiones por tránsito	118	7,91%
Extorsión	90	6,03%
Lesiones	86	5,76%
Ley de estupefacientes	64	4,29%
Hechos que no son delitos	53	3,55%
Delitos contra transporte	32	2,14%
Portación de armas	27	1,81%
Abuso sexual	21	1,41%
Homicidios	18	1,21%
Usurpación	16	1,07%
Resistencia a la autoridad	16	1,07%
Suicidios	15	1,01%
H. culposo por tránsito	9	0,60%
Incendios	9	0,60%
Leyes especiales	8	0,54%
Abuso de armas	4	0,27%
Encubrimientos	4	0,27%
Falsa denuncias	1	0,07%
Falsificaciones	1	0,07%
Aborto	1	0,07%
<b>Total</b>	<b>1492</b>	<b>100,00%</b>

## Regional 5



<b>Regional 6</b>	<b>Cantidad</b>	<b>%</b>
Hurto	259	35,38%
Robo	158	21,58%
Amenazas	46	6,28%
Lesiones	46	6,28%
Lesiones por tránsito	41	5,60%
Extorsión	38	5,19%
Usurpación	28	3,83%
Delitos contra transporte	24	3,28%
Abuso sexual	14	1,91%
Hechos que no son delitos	11	1,50%
Incendios	10	1,37%
Ley de estupefacientes	10	1,37%
Suicidios	9	1,23%
Portación de armas	8	1,09%
Resistencia a la autoridad	8	1,09%
H. culposo por tránsito	7	0,96%
Homicidios	7	0,96%
Leyes especiales	4	0,55%
Falsificaciones	3	0,41%
Abuso de armas	1	0,14%
<b>Total</b>	<b>732</b>	<b>100,00%</b>

# Regional 6

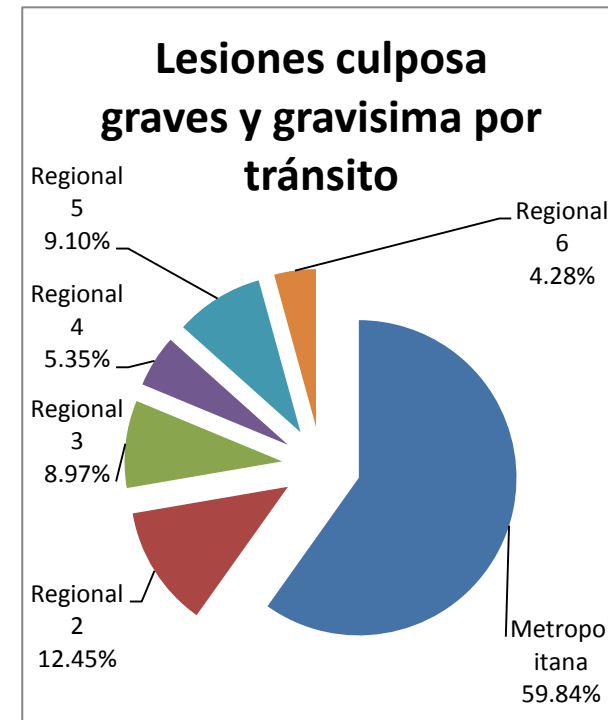
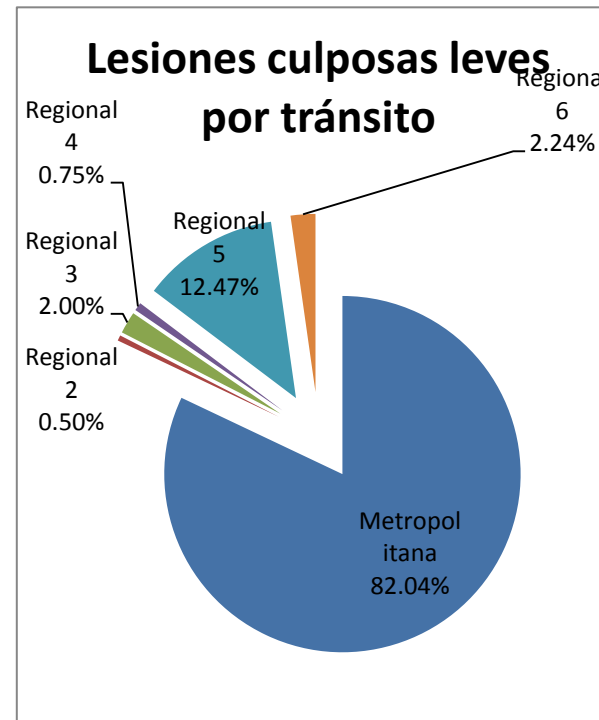
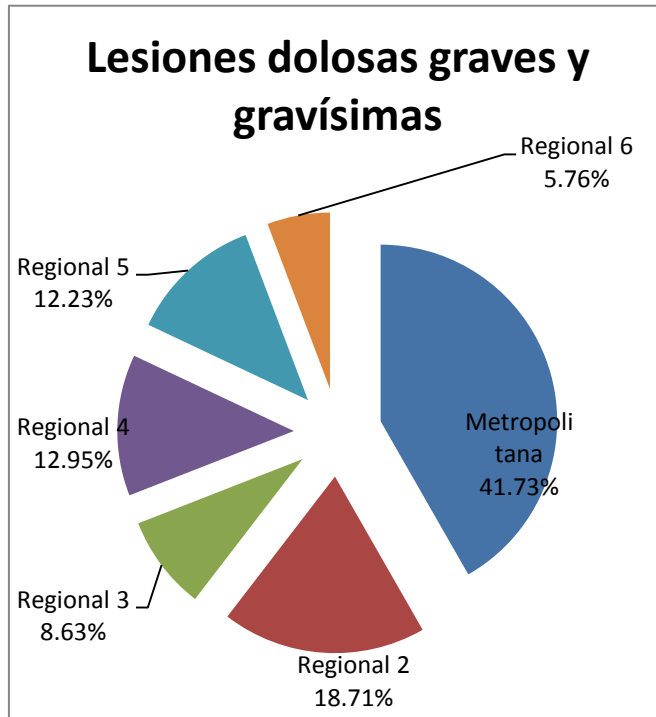
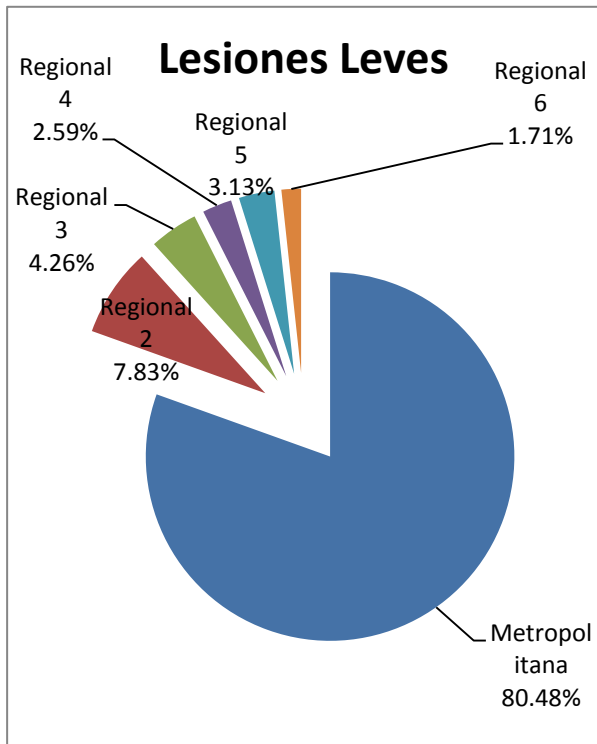


Regionales	Cantidad	%
Metropolitana	1645	80,48%
Regional 2	160	7,83%
Regional 3	87	4,26%
Regional 4	53	2,59%
Regional 5	64	3,13%
Regional 6	35	1,71%
<b>Total 2013</b>	<b>2044</b>	<b>100,00%</b>

Regionales	Cantidad	%
Metropolitana	58	41,73%
Regional 2	26	18,71%
Regional 3	12	8,63%
Regional 4	18	12,95%
Regional 5	17	12,23%
Regional 6	8	5,76%
<b>Total 2013</b>	<b>139</b>	<b>100,00%</b>

Regionales	Cantidad	%
Metropolitana	329	82,04%
Regional 2	2	0,50%
Regional 3	8	2,00%
Regional 4	3	0,75%
Regional 5	50	12,47%
Regional 6	9	2,24%
<b>Total 2013</b>	<b>401</b>	<b>100,00%</b>

Regionales	Cantidad	%
Metropolitana	447	59,84%
Regional 2	93	12,45%
Regional 3	67	8,97%
Regional 4	40	5,35%
Regional 5	68	9,10%
Regional 6	32	4,28%
<b>Total 2013</b>	<b>747</b>	<b>100,00%</b>

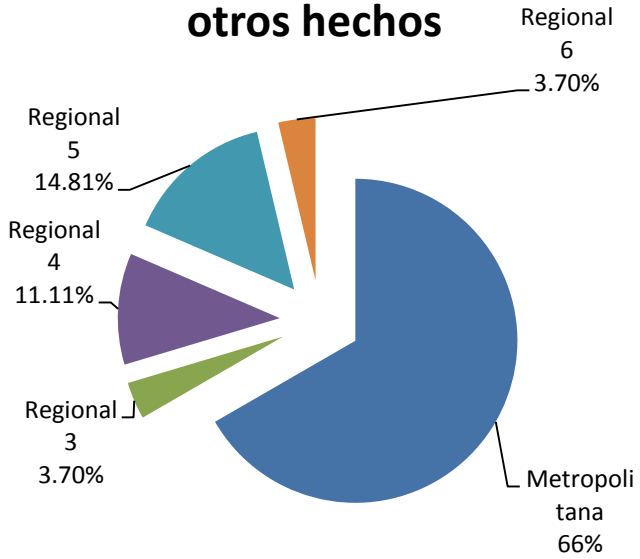


Regionales	Cantidad	%
Metropolitana	18	66,67%
Regional 2	0	0,00%
Regional 3	1	3,70%
Regional 4	3	11,11%
Regional 5	4	14,81%
Regional 6	1	3,70%
<b>Total 2013</b>	<b>27</b>	<b>100,00%</b>

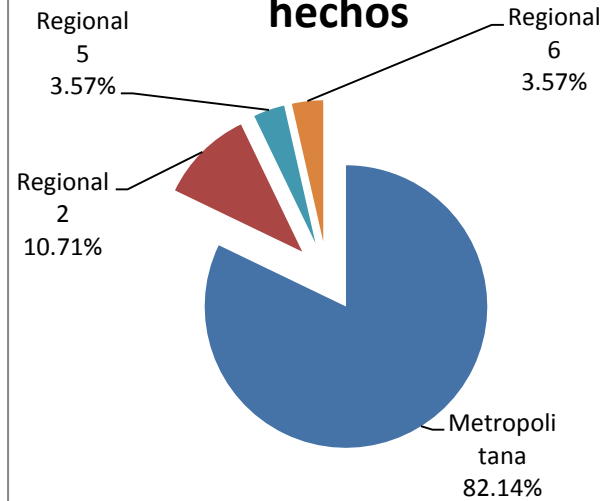
Regionales	Cantidad	%
Metropolitana	23	82,14%
Regional 2	3	10,71%
Regional 3	0	0,00%
Regional 4	0	0,00%
Regional 5	1	3,57%
Regional 6	1	<b>3,57%</b>
<b>Total 2013</b>	<b>28</b>	<b>100,00%</b>

Regionales	Cantidad	%
Metropolitana	9	45,00%
Regional 2	9	45,00%
Regional 3	1	5,00%
Regional 4	0	0,00%
Regional 5	0	0,00%
Regional 6	1	5,00%
<b>Total 2013</b>	<b>20</b>	<b>100,00%</b>

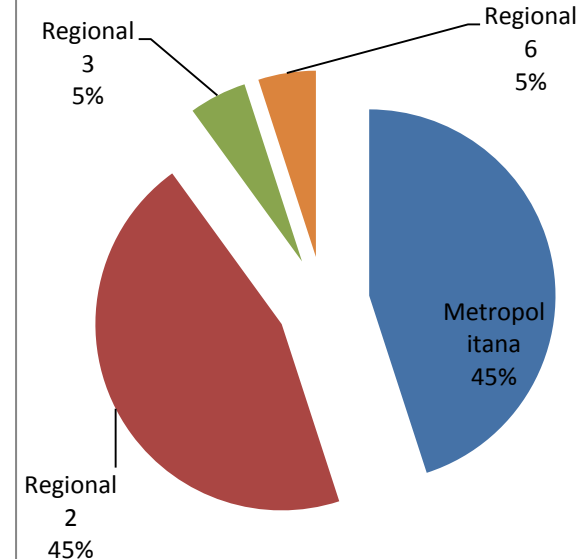
### Lesiones culposas por otros hechos



### Lesiones culposas graves y gravísima por otros hechos



### Lesiones en riñas

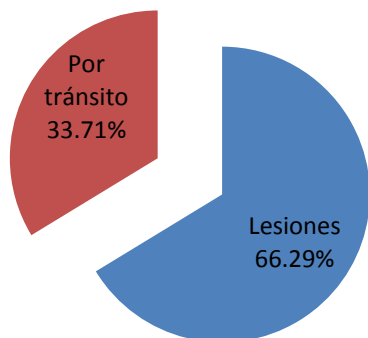


Provincia	Cantidad	%
Lesiones	2258	<b>66,29%</b>
Por tránsito	1148	<b>33,71%</b>
<b>Total 2013</b>	<b>3406</b>	<b>100,00%</b>

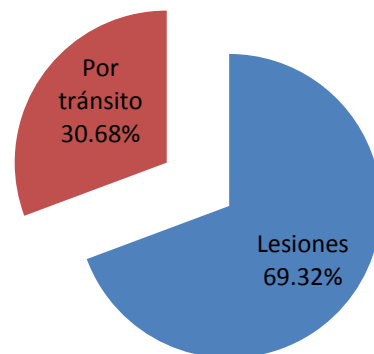
Metropolitana	Cantidad	%
Lesiones	1753	69,32%
Por tránsito	776	30,68%
<b>Total 2013</b>	<b>2529</b>	<b>100,00%</b>

Regional 2	Cantidad	%
Lesiones	198	67,58%
Por tránsito	95	32,42%
<b>Total 2013</b>	<b>293</b>	<b>100,00%</b>

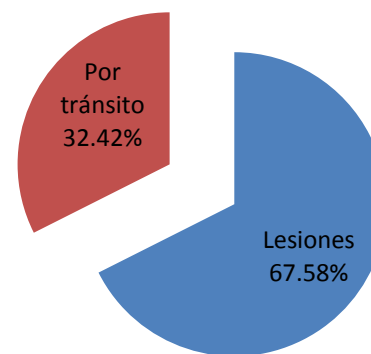
### Lesiones en la provincia



### Metropolitana



### Regional 2

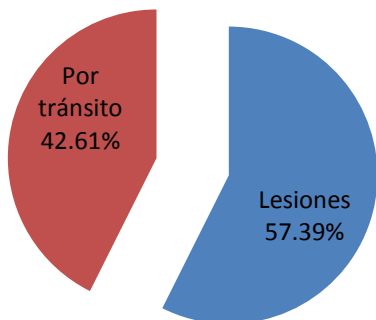


Regional 3	Cantidad	%
Lesiones	101	57,39%
Por tránsito	75	42,61%
<b>Total 2013</b>	<b>176</b>	<b>100,00%</b>

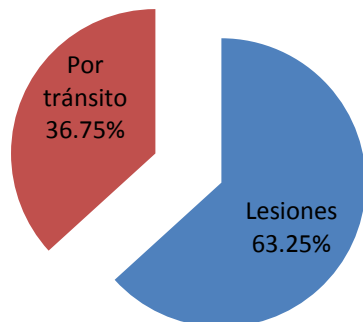
Regional 4	Cantidad	%
Lesiones	74	63,25%
Por tránsito	43	36,75%
<b>Total 2013</b>	<b>117</b>	<b>100,00%</b>

Regional 5	Cantidad	%
Lesiones	86	42,16%
Por tránsito	118	57,84%
<b>Total 2013</b>	<b>204</b>	<b>100,00%</b>

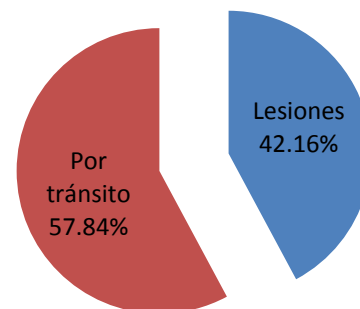
### Regional 3



### Regional 4



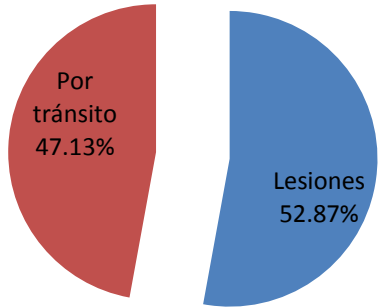
### Regional 5





Regional 6	Cantidad	%
Lesiones	46	52,87%
Por tránsito	41	47,13%
<b>Total 2013</b>	<b>87</b>	<b>100,00%</b>

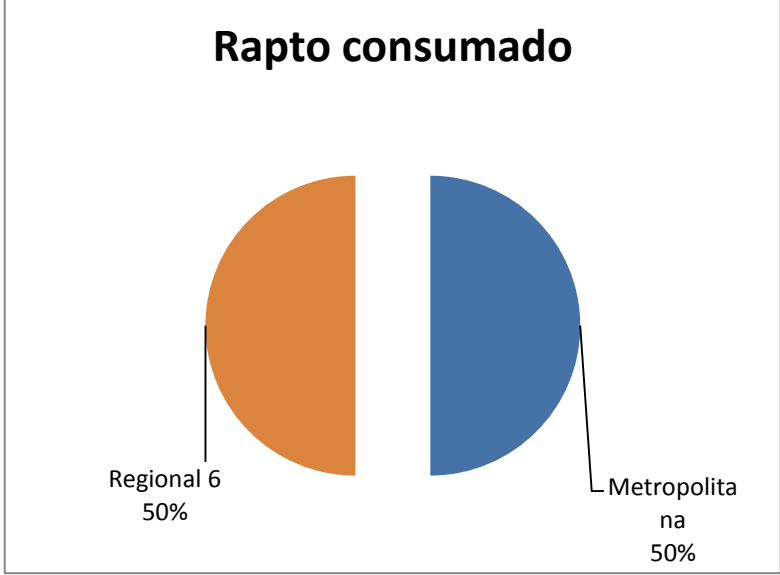
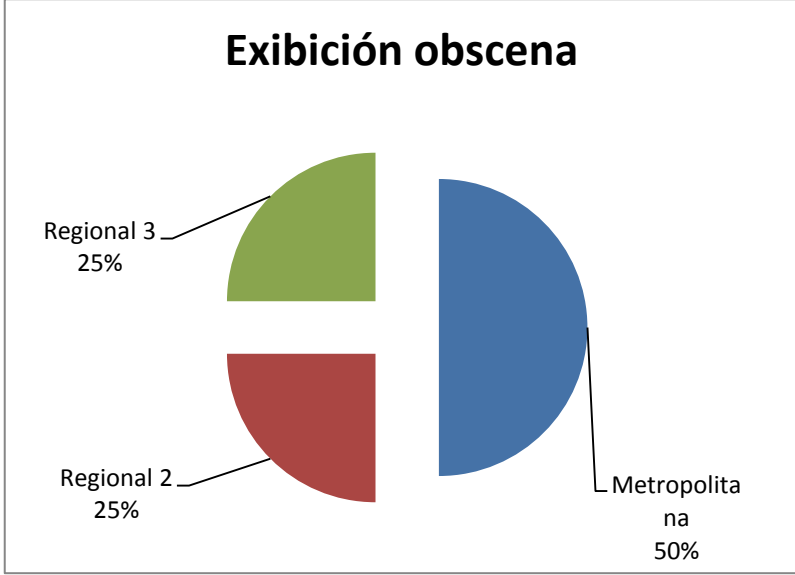
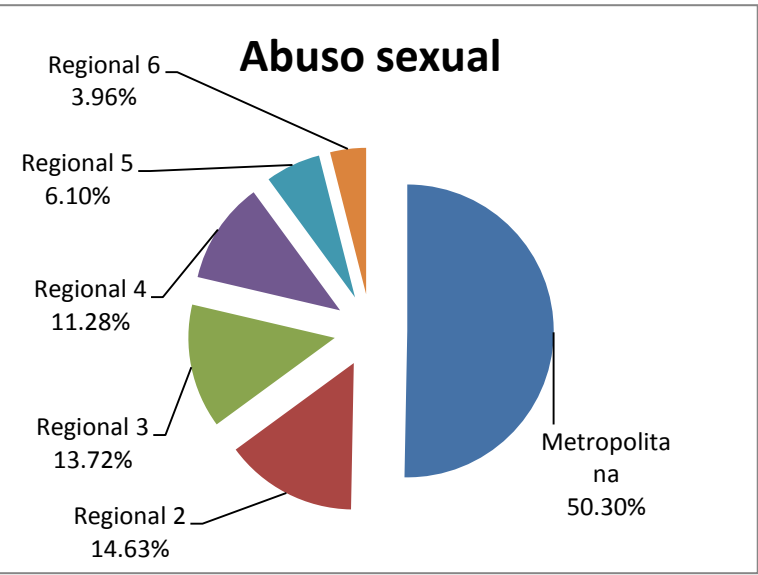
## Regional 6



Abuso sexual	Cantidad	%
Metropolitana	165	50,30%
Regional 2	48	14,63%
Regional 3	45	13,72%
Regional 4	37	11,28%
Regional 5	20	6,10%
Regional 6	13	3,96%
<b>Total 2013</b>	<b>328</b>	<b>100,00%</b>

E. Obscena	Cantidad	%
Metropolitana	2	50,00%
Regional 2	1	25,00%
Regional 3	1	25,00%
Regional 4	0	0,00%
Regional 5	0	0,00%
Regional 6	0	0,00%
<b>Total 2013</b>	<b>4</b>	<b>100,00%</b>

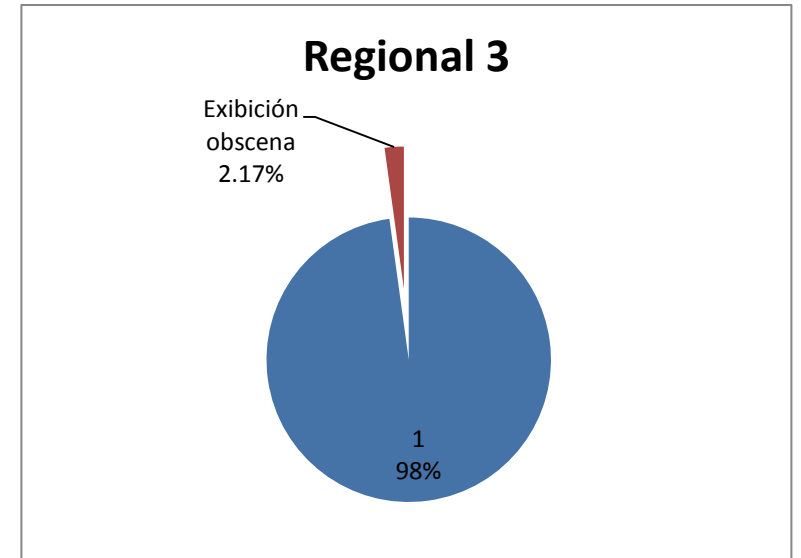
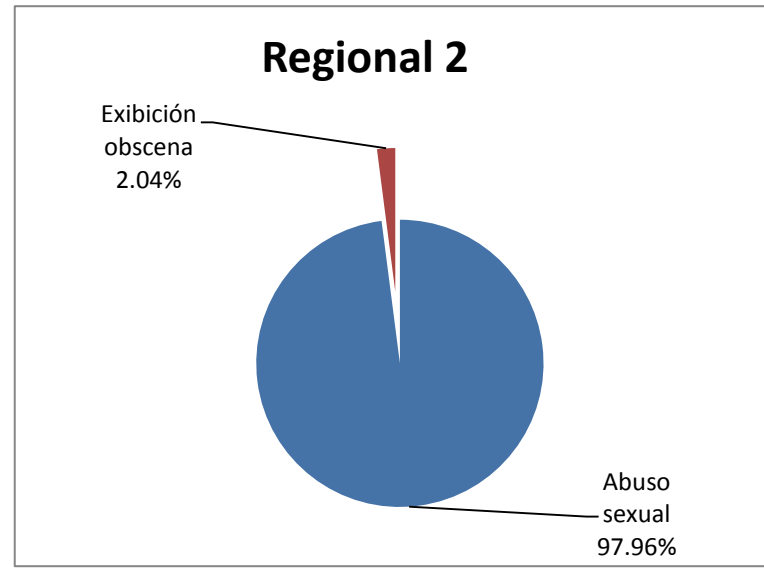
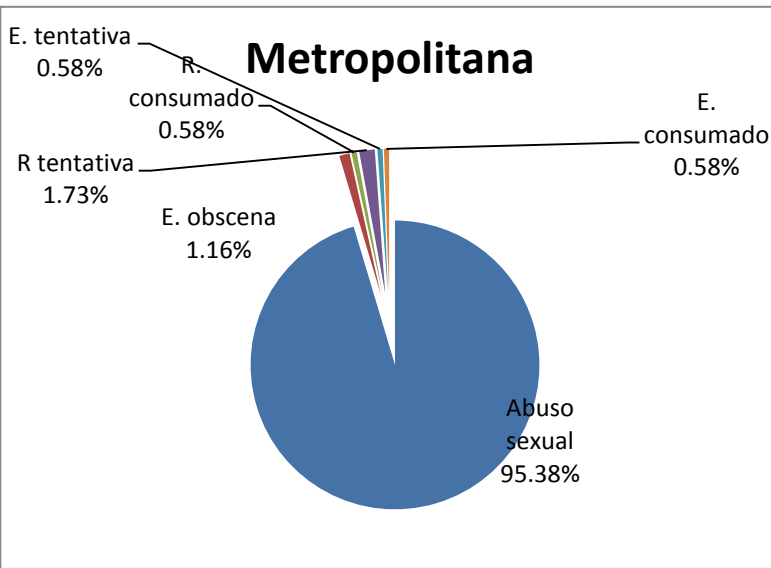
R. Consumado	Cantidad	%
Metropolitana	1	50,00%
Regional 2	0	0,00%
Regional 3	0	0,00%
Regional 4	0	0,00%
Regional 5	0	0,00%
Regional 6	1	50,00%
<b>Total 2013</b>	<b>2</b>	<b>100,00%</b>



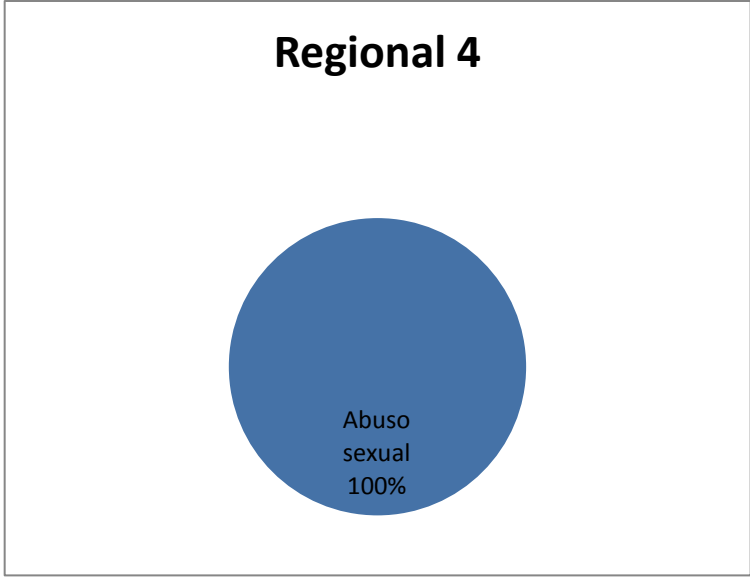
Metropolitana	Cantidad	%
Abuso sexual	165	95,38%
Exhibición obscena	2	1,16%
Rapto consumado	1	0,58%
Rapto tentativa	3	1,73%
Estupro tentativas	1	0,58%
Estupro Consumado	1	0,58%
<b>Total</b>	<b>173</b>	<b>100,00%</b>

Regional 2	Cantidad	%
Abuso sexual	48	97,96%
Exhibición obscena	1	2,04%
Rapto consumado	0	0,00%
Rapto tentativa	0	0,00%
Estupro tentativas	0	0,00%
Estupro Consumado	0	0,00%
<b>Total</b>	<b>49</b>	<b>100,00%</b>

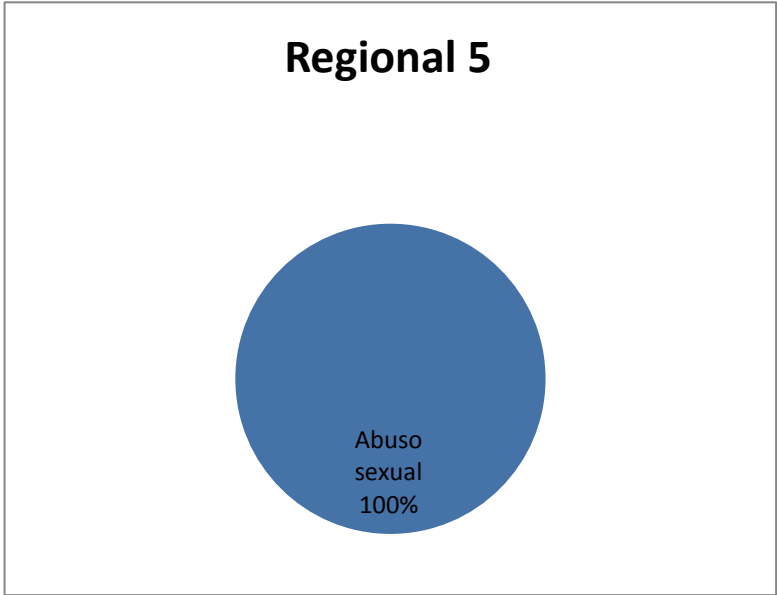
Regional 3	Cantidad	%
Abuso sexual	45	97,83%
Exhibición obscena	1	2,17%
Rapto consumado	0	0,00%
Rapto tentativa	0	0,00%
Estupro tentativas	0	0,00%
Estupro Consumado	0	0,00%
<b>Total</b>	<b>46</b>	<b>100,00%</b>



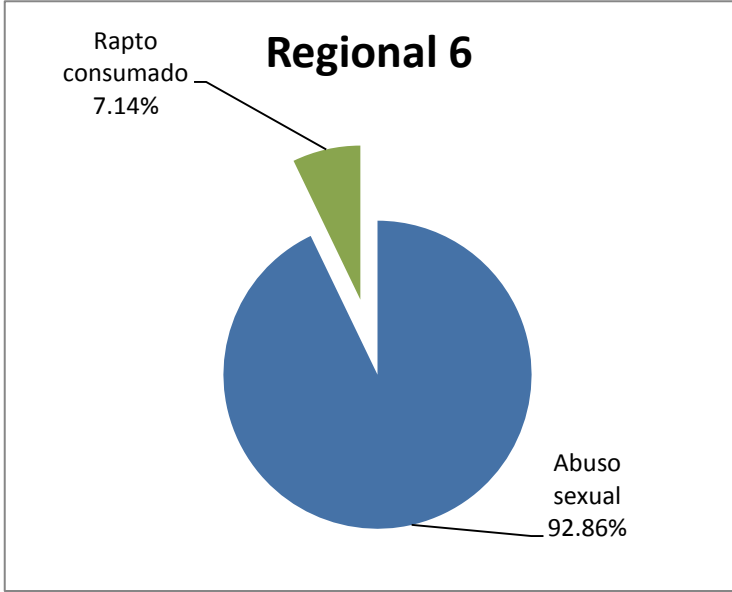
Regional 4	Cantidad	%
Abuso sexual	37	100,00%
Exhibición obscena	0	0,00%
Rapto consumado	0	0,00%
Rapto tentativa	0	0,00%
Estupro tentativas	0	0,00%
Estupro Consumado	0	0,00%
<b>Total</b>	<b>37</b>	<b>100,00%</b>



Regional 5	Cantidad	%
Abuso sexual	20	100,00%
Exhibición obscena	0	0,00%
Rapto consumado	0	0,00%
Rapto tentativa	0	0,00%
Estupro tentativas	0	0,00%
Estupro Consumado	0	0,00%
<b>Total</b>	<b>20</b>	<b>100,00%</b>



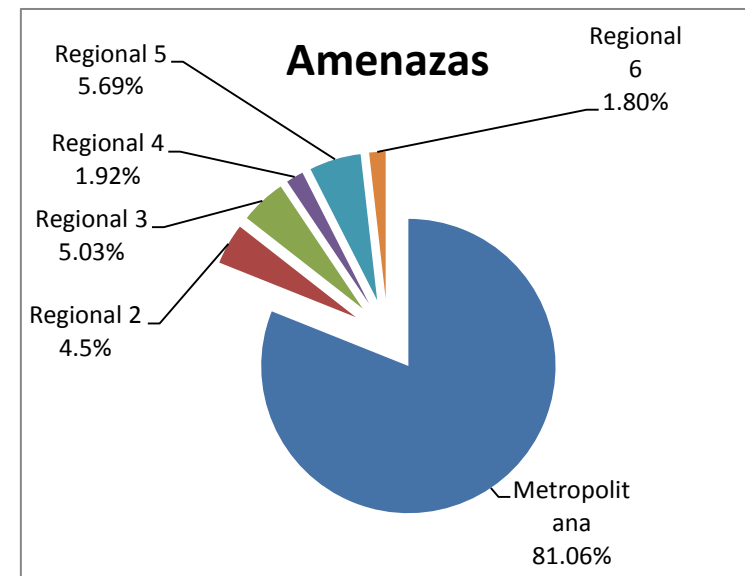
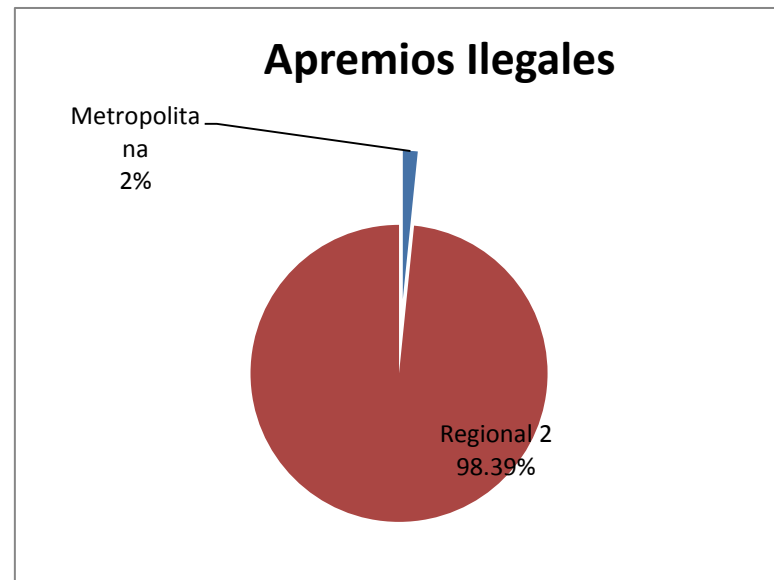
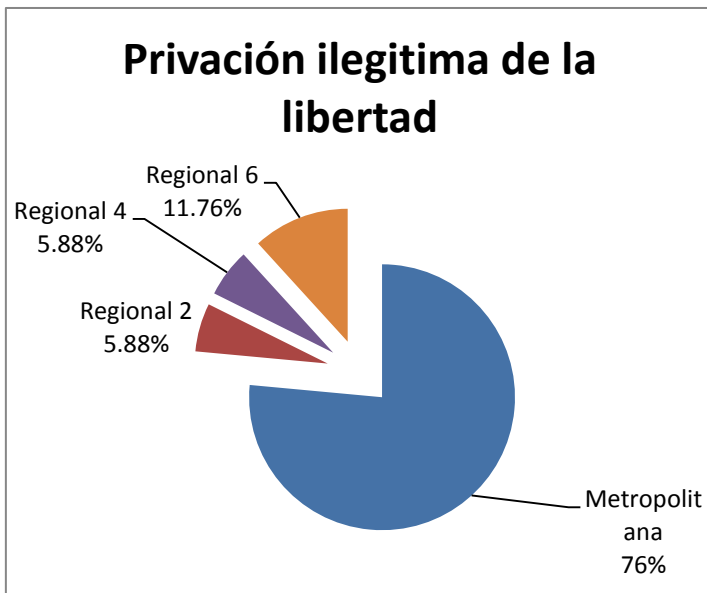
Regional 6	Cantidad	%
Abuso sexual	13	92,86%
Exhibición obscena	0	0,00%
Rapto consumado	1	7,14%
Rapto tentativa	0	0,00%
Estupro tentativas	0	0,00%
Estupro Consumado	0	0,00%
<b>Total</b>	<b>14</b>	<b>100,00%</b>



P. I. de la libertad	Cantidad	%
Metropolitana	13	76,47%
Regional 2	1	5,88%
Regional 3	0	0,00%
Regional 4	1	5,88%
Regional 5	0	0,00%
Regional 6	2	11,76%
<b>Total</b>	<b>17</b>	<b>100,00%</b>

Apremios Ilegales	Cantidad	%
Metropolitana	1	1,61%
Regional 2	61	98,39%
Regional 3	0	0,00%
Regional 4	0	0,00%
Regional 5	0	0,00%
Regional 6	0	0,00%
<b>Total</b>	<b>62</b>	<b>100,00%</b>

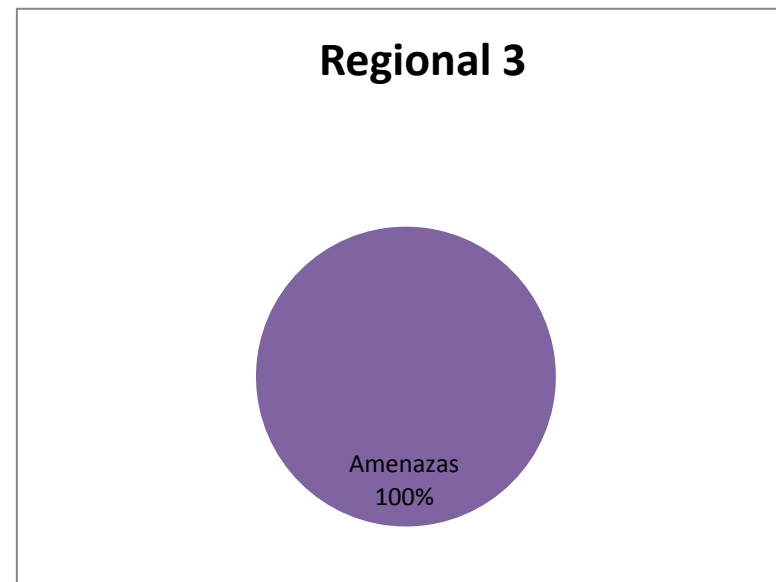
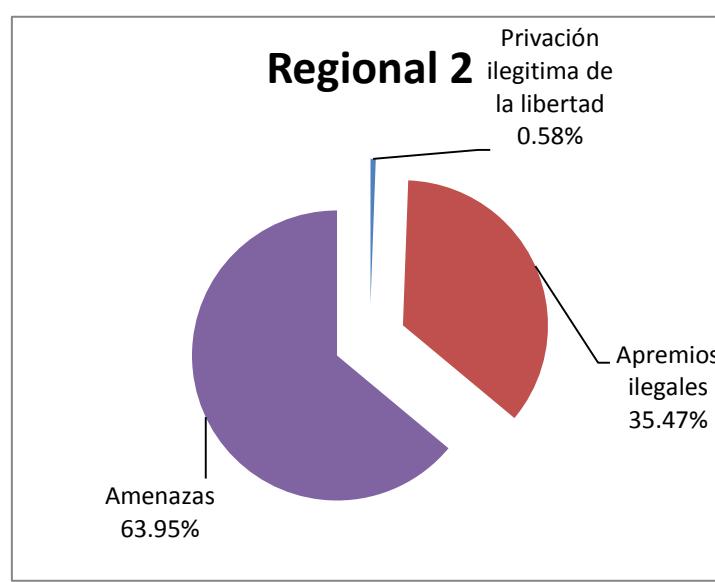
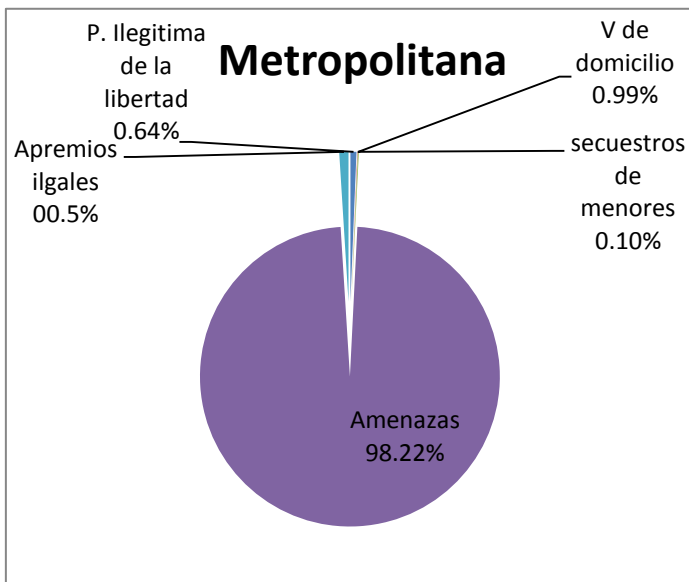
Amenazas	Cantidad	%
Metropolitana	1981	81,06%
Regional 2	110	4,50%
Regional 3	123	5,03%
Regional 4	47	1,92%
Regional 5	139	5,69%
Regional 6	44	1,80%
<b>Total</b>	<b>2444</b>	<b>100,00%</b>



Metropolitana	Cantidad	%
P. Ilegitima libertad	13	0,64%
Apremios Ilegales	1	0,05%
Secuestros menores	2	0,10%
Amenazas	1981	98,22%
Violación de dom	20	0,99%
<b>Total 2013</b>	<b>2017</b>	<b>100,00%</b>

Regional 2	Cantidad	%
P. Ilegitima libertad	1	0,58%
Apremios Ilegales	61	35,47%
Secuestros menores	0	0,00%
Amenazas	110	63,95%
Violación de dom	0	0,00%
<b>Total 2013</b>	<b>172</b>	<b>100,00%</b>

Regional 3	Cantidad	%
P. Ilegitima libertad	0	0,00%
Apremios Ilegales	0	0,00%
Secuestros menores	0	0,00%
Amenazas	123	100,00%
Violación de dom	0	0,00%
<b>Total 2013</b>	<b>123</b>	<b>100,00%</b>

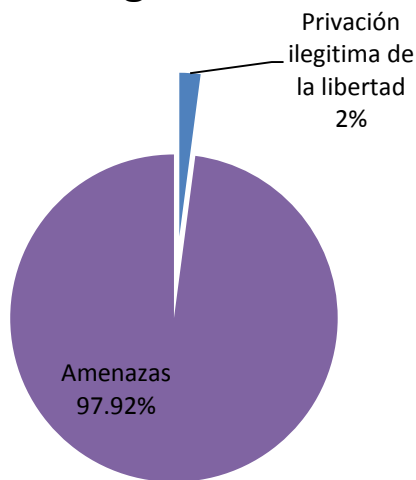


Regional 4	Cantidad	%
P. Ilegitima libertad	1	2,08%
Apremios Ilegales	0	0,00%
Secuestros menores	0	0,00%
Amenazas	47	97,92%
Violación de domicilio	0	0,00%
<b>Total 2013</b>	<b>48</b>	<b>100,00%</b>

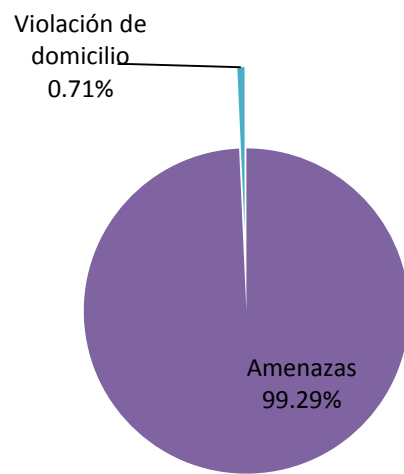
Regional 5	Cantidad	%
P. Ilegitima libertad	0	0,00%
Apremios Ilegales	0	0,00%
Secuestros menores	0	0,00%
Amenazas	139	99,29%
Violación de domicilio	1	0,71%
<b>Total 2013</b>	<b>140</b>	<b>100,00%</b>

Regional 6	Cantidad	%
P. Ilegitima libertad	2	4,35%
Apremios Ilegales	0	0,00%
Secuestros menores	0	0,00%
Amenazas	44	95,65%
Violación de domicilio	0	0,00%
<b>Total 2013</b>	<b>46</b>	<b>100,00%</b>

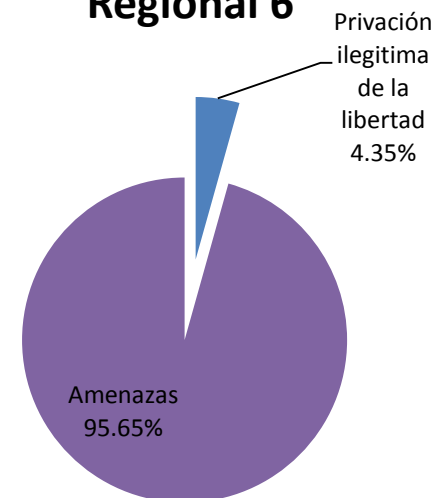
**Regional 4**



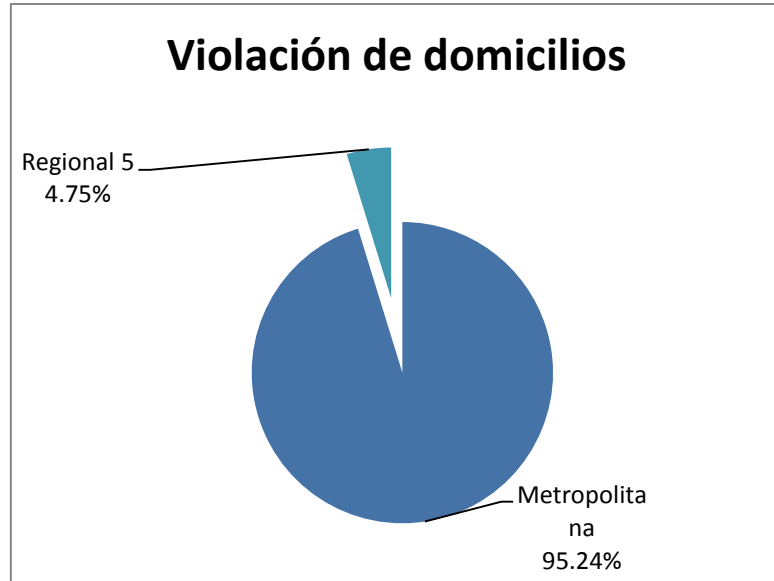
**Regional 5**



**Regional 6**



V. de domicilios	Cantidad	%
Metropolitana	20	95,24%
Regional 2	0	0,00%
Regional 3	0	0,00%
Regional 4	0	0,00%
Regional 5	1	4,76%
Regional 6	0	0,00%
<b>Total</b>	<b>21</b>	<b>100,00%</b>





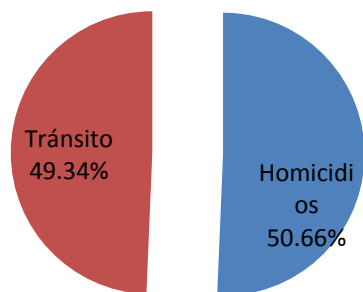
Provincia	Cantidad	%
Homicidios	153	50,66%
Tránsito	149	49,34%
<b>Total</b>	<b>302</b>	<b>100,00%</b>

Metropolitana	Cantidad	%
Homicidios	80	51,61%
Tránsito	75	48,39%
<b>Total</b>	<b>155</b>	<b>100,00%</b>

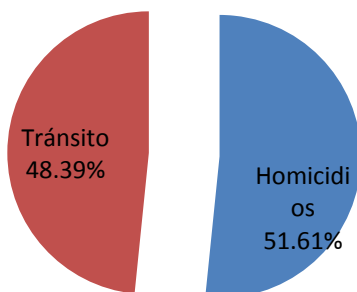
Regional 2	Cantidad	%
Homicidios	15	45,45%
Tránsito	18	54,55%
<b>Total</b>	<b>33</b>	<b>100,00%</b>

Regional 3	Cantidad	%
Homicidios	21	50,00%
Tránsito	21	50,00%
<b>Total</b>	<b>42</b>	<b>100,00%</b>

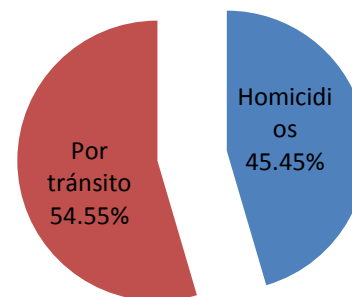
### General en la provincia



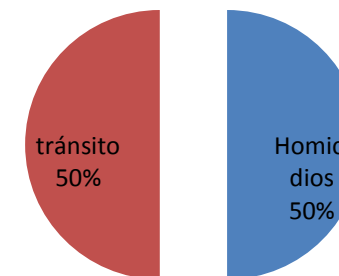
### Metropolitana



### Regional 2



### Regional 3

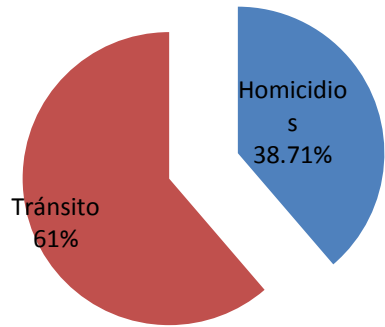


Regional 4	Cantidad	%
Homicidios	12	38,71%
Tránsito	19	61,29%
<b>Total</b>	<b>31</b>	<b>100,00%</b>

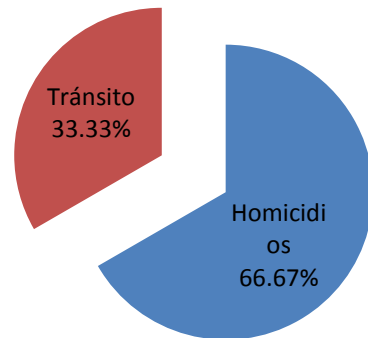
Regional 5	Cantidad	%
Homicidios	18	66,67%
Tránsito	9	33,33%
<b>Total</b>	<b>27</b>	<b>100,00%</b>

Regional 6	Cantidad	%
Homicidios	7	50,00%
Tránsito	7	50,00%
<b>Total</b>	<b>14</b>	<b>100,00%</b>

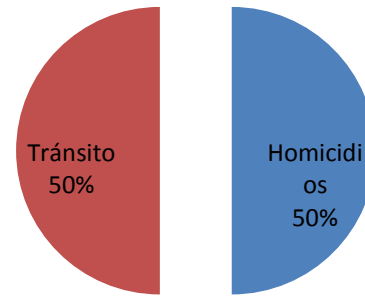
**Regional 4**



**Regional 5**



**Regional 6**



Regionales	Cantidad	%
Metropolitana	30	47,62%
Regional 2	7	11,11%
Regional 3	7	11,11%
Regional 4	2	3,17%
Regional 5	8	12,70%
Regional 6	9	14,29%
<b>Total</b>	<b>63</b>	<b>100,00%</b>

Regionales	Cantidad	%
Metropolitana	19	59,38%
Regional 2	1	3,13%
Regional 3	4	12,50%
Regional 4	1	3,13%
Regional 5	7	21,88%
Regional 6	0	0,00%
<b>Total</b>	<b>32</b>	<b>100,00%</b>

