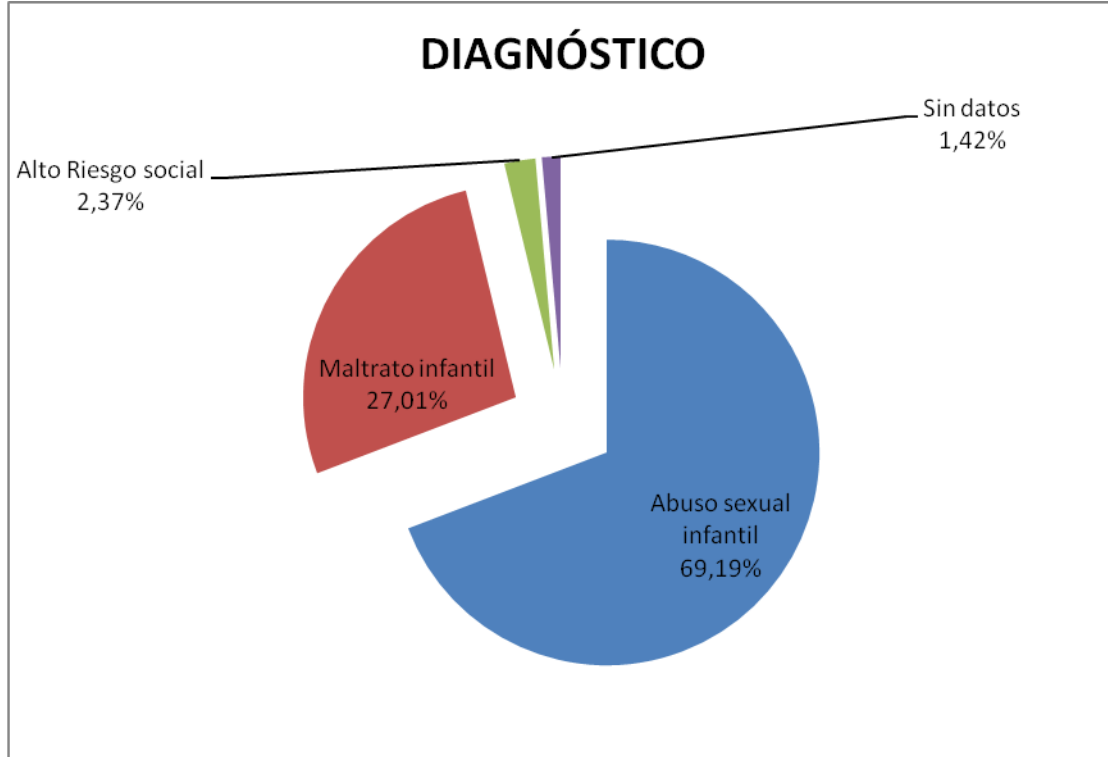
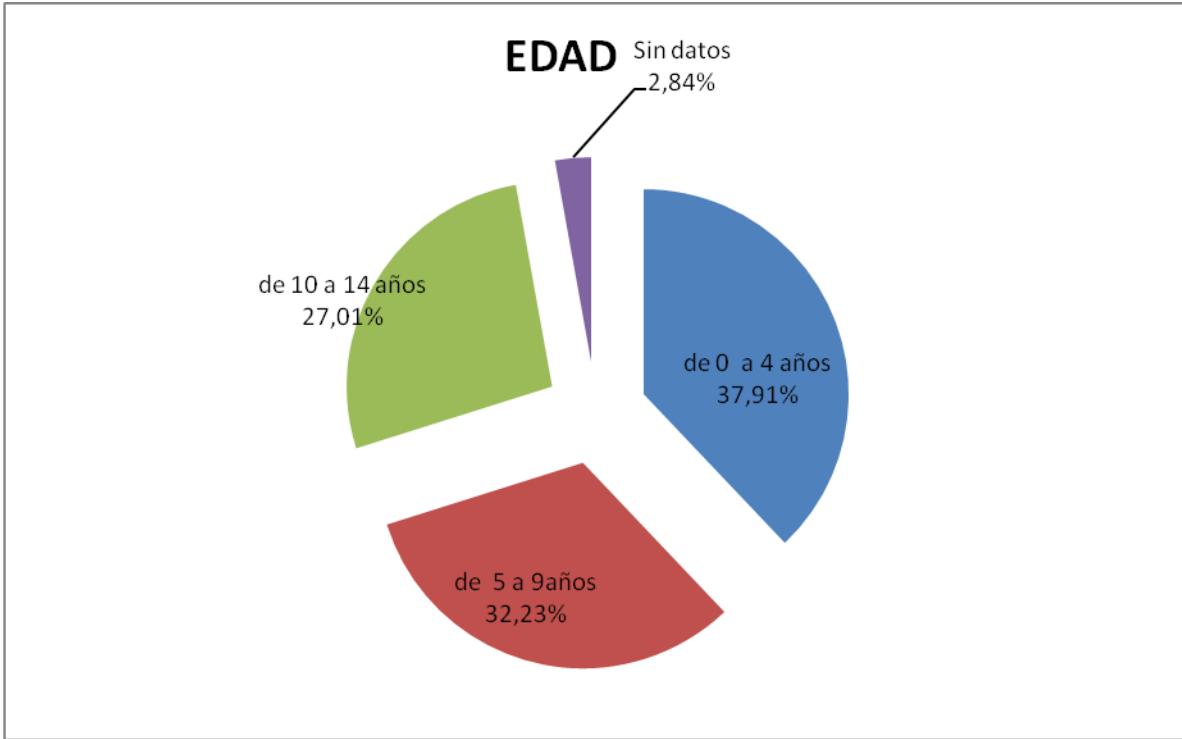


**ESTADÍSTICA DELITOS
SEXUALES Y VIOLENCIA
FAMILIAR: HOSPITAL
PEDIATRICO 2015**

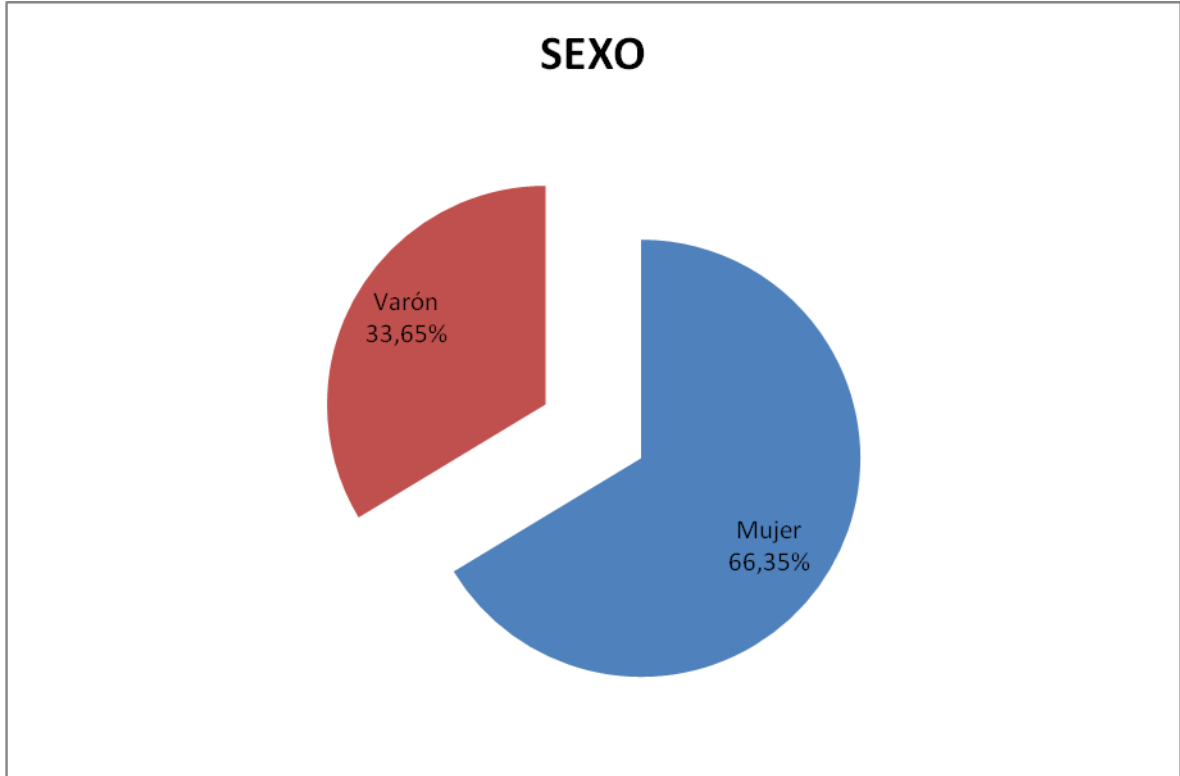
Diagnóstico	Cantidad	%
Abuso Sexual Infantil	146	69,19%
Maltrato Infantil	57	27,01%
Alto Riesgo Social	5	2,37%
Sin datos	3	1,42%
TOTAL	211	100,00%



Edad	Cantidad	%
0-4 años	80	37,91%
5-9 años	68	32,23%
10-14 años	57	27,01%
Sin datos	6	2,84%
TOTAL	211	100,00%

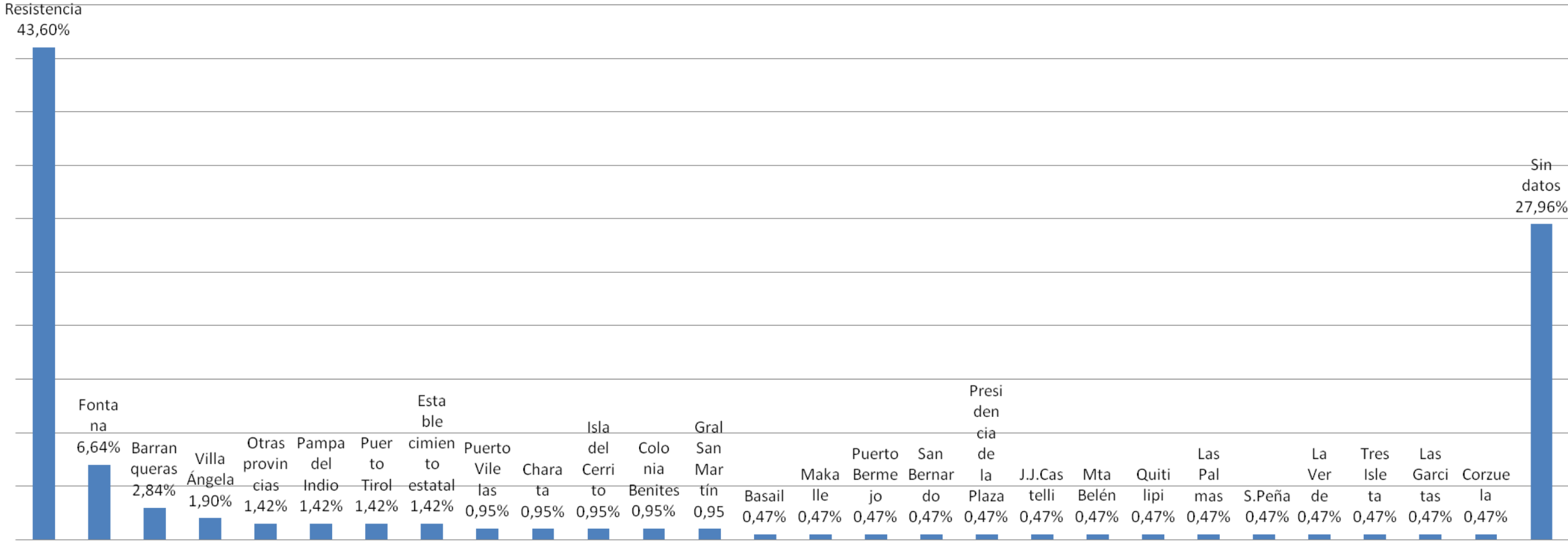


Sexo	Cantidad	%
Mujer	140	66,35%
Varón	71	33,65%
TOTAL	211	100,00%



Localidad	Cantidad	%
Resistencia	92	43,60%
Fontana	14	6,64%
Barranqueras	6	2,84%
Villa Angela	4	1,90%
Otras Provincias	3	1,42%
Pampa del Indio	3	1,42%
Puerto Tirol	3	1,42%
Establecimiento Estatal	3	1,42%
Puerto Vilelas	2	0,95%
Charata	2	0,95%
Isla del Cerrito	2	0,95%
Colonia Benitez	2	0,95%
General San Martín	2	0,95%
Basail	1	0,47%
Makalle	1	0,47%
Puerto Bermejo	1	0,47%
San Bernardo	1	0,47%
Presidencia de la Plaza	1	0,47%
Juan José Castelli	1	0,47%
Margarita Belén	1	0,47%
Quitilipi	1	0,47%
Las Palmas	1	0,47%
Saenz Peña	1	0,47%
La Verde	1	0,47%
Tres Isleta	1	0,47%
Las Garcitas	1	0,47%
Corzuela	1	0,47%
Sin datos	59	27,96%
TOTAL	211	100,00%

LOCALIDAD



Localidad	Cantidad	%
Enero	15	7,11%
Febrero	20	9,48%
Marzo	10	4,74%
Abril	16	7,58%
Mayo	22	10,43%
Junio	22	10,43%
Julio	9	4,27%
Agosto	14	6,64%
Septiembre	12	5,69%
Octubre	10	4,74%
Noviembre	21	9,95%
Diciembre	9	4,27%
Sin datos	31	14,69%
TOTAL	211	100,00%

Meses

