

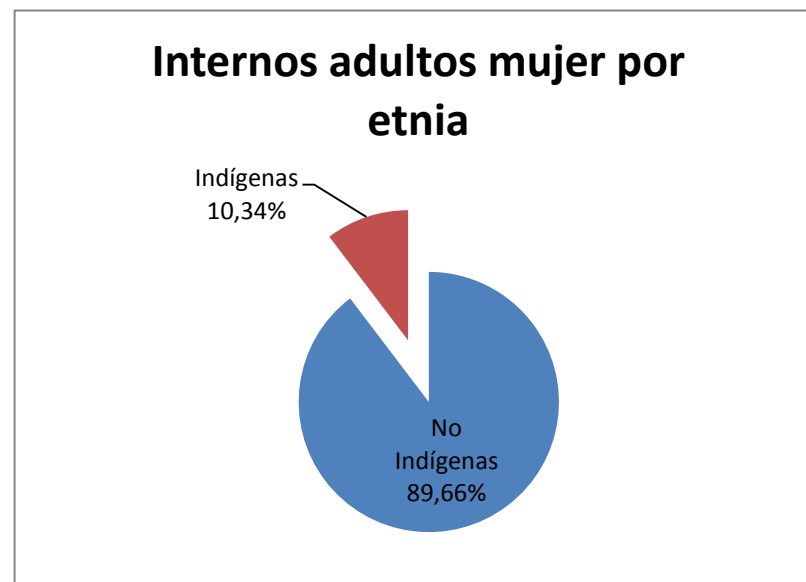
Datos Servicio Penitenciario febrero 2014: Internos Adultos por Sexo y Origen

INTERNOS ADULTOS POR SEXO Y ORIGEN ETNICO		
UNIDADES	SEXO	
	Varón	Mujer
Div.Alcaidía Resistencia	11	0
Casa de Pre Egreso	0	0
Div.Alcaidía de Mujeres	0	3
Div.Alcaidía Int.S.Martín	15	0
Comp. Penitenciario II	13	0
Div.Alcaidía Int.V.Angela	0	0
Div.Alcaidía Int.Charata	0	0
Div.Alcaidía Int.Castelli	1	0
TOTAL	40	3
TOTAL GENERAL	43	

TOTAL DE INTERNOS ADULTOS POR SEXO		
UNIDADES	SEXO	
	MASC.	FEM.
Div.Alcaidía Resistencia	381	0
Casa de Pre Egreso	16	0
Div.Alcaidía Mujeres	0	26
Div.Alcaidía Int.S.Martín	61	0
Comp. Penitenciario II	457	0
Div.Alcaidía Int.V.Angela	74	2
Div.Alcaidía Int.Charata	28	1
Div.Alcaidía Int.Castelli	24	0
TOTAL	1041	29
TOTAL GENERAL	1070	

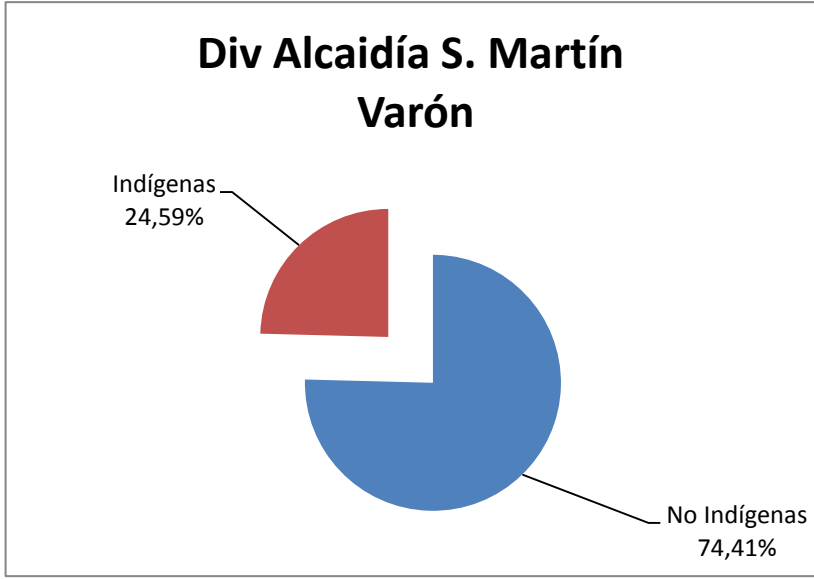
Provincia	Cantidad	%
No indígenas	1001	96,16%
Indígenas	40	3,84%
Total	1041	100,00%

Provincia	Cantidad	%
No indígenas	26	89,66%
Indígenas	3	10,34%
Total	29	100,00%



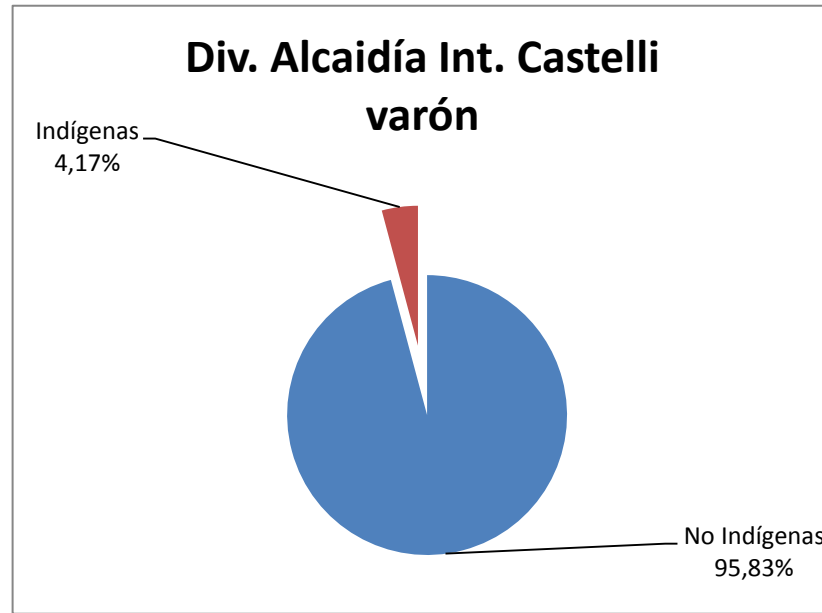
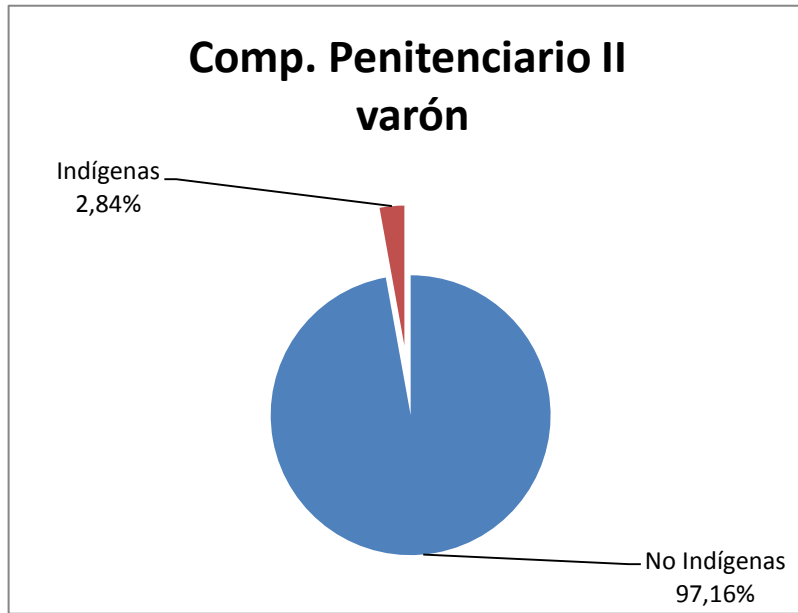
Div alcaidía Rcia	Cantidad	%
No indígenas	370	97,11%
Indígenas	11	2,89%
Total	381	100,00%

Div.Alcaidía Int.S.Martín	Cantidad	%
No indígenas	46	75,41%
Indígenas	15	24,59%
Total	61	100,00%



Comp.Penitenciario II	Cantidad	%
No indígenas	444	97,16%
Indígenas	13	2,84%
Total	457	100,00%

Div.Alcaidía Int.Castelli	Cantidad	%
No indígenas	23	95,83%
Indígenas	1	4,17%
Total	24	100,00%



Div.Alcaldía Mujeres	Cantidad	%
No indígenas	23	88,46%
Indígenas	3	11,54%
Total	26	100,00%

