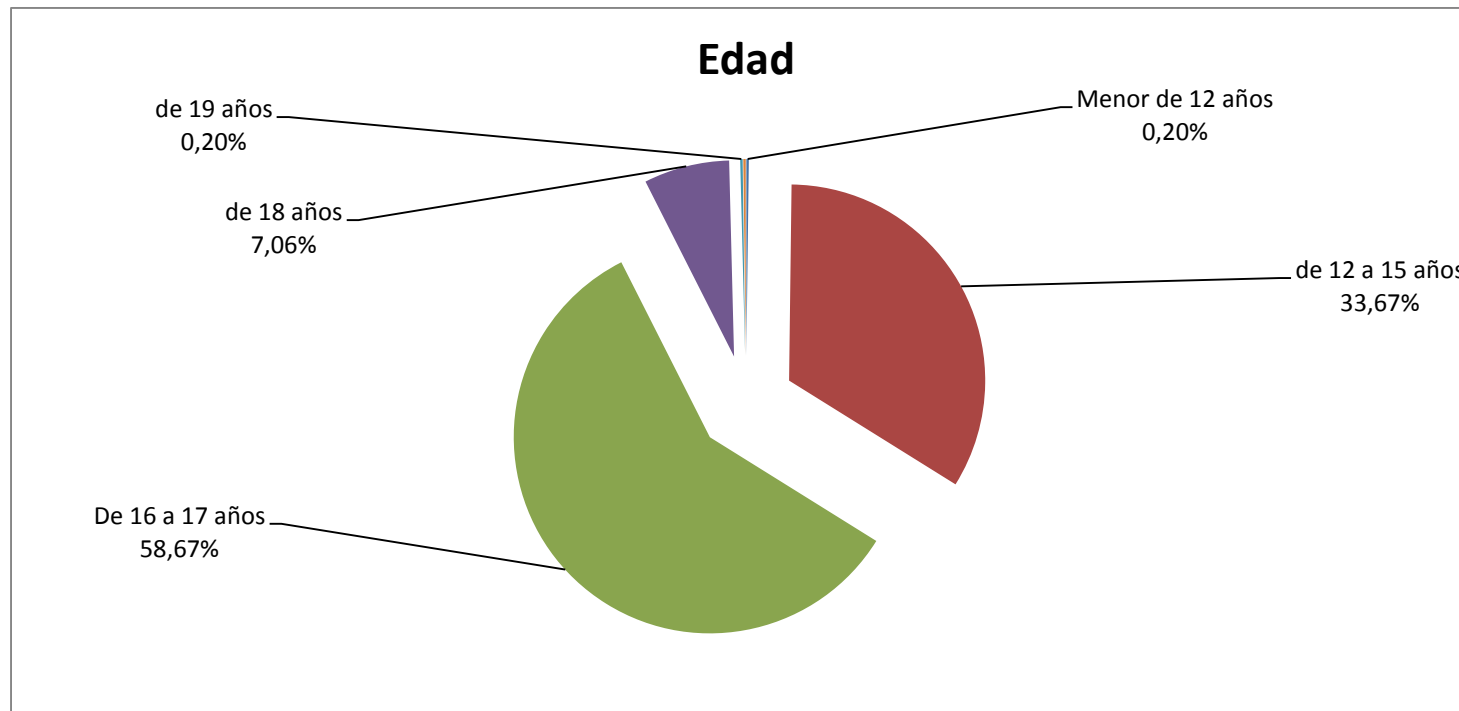


Jóvenes en conflicto con la Ley Penal 2015

Fuente: Ministerio de Desarrollo Social.

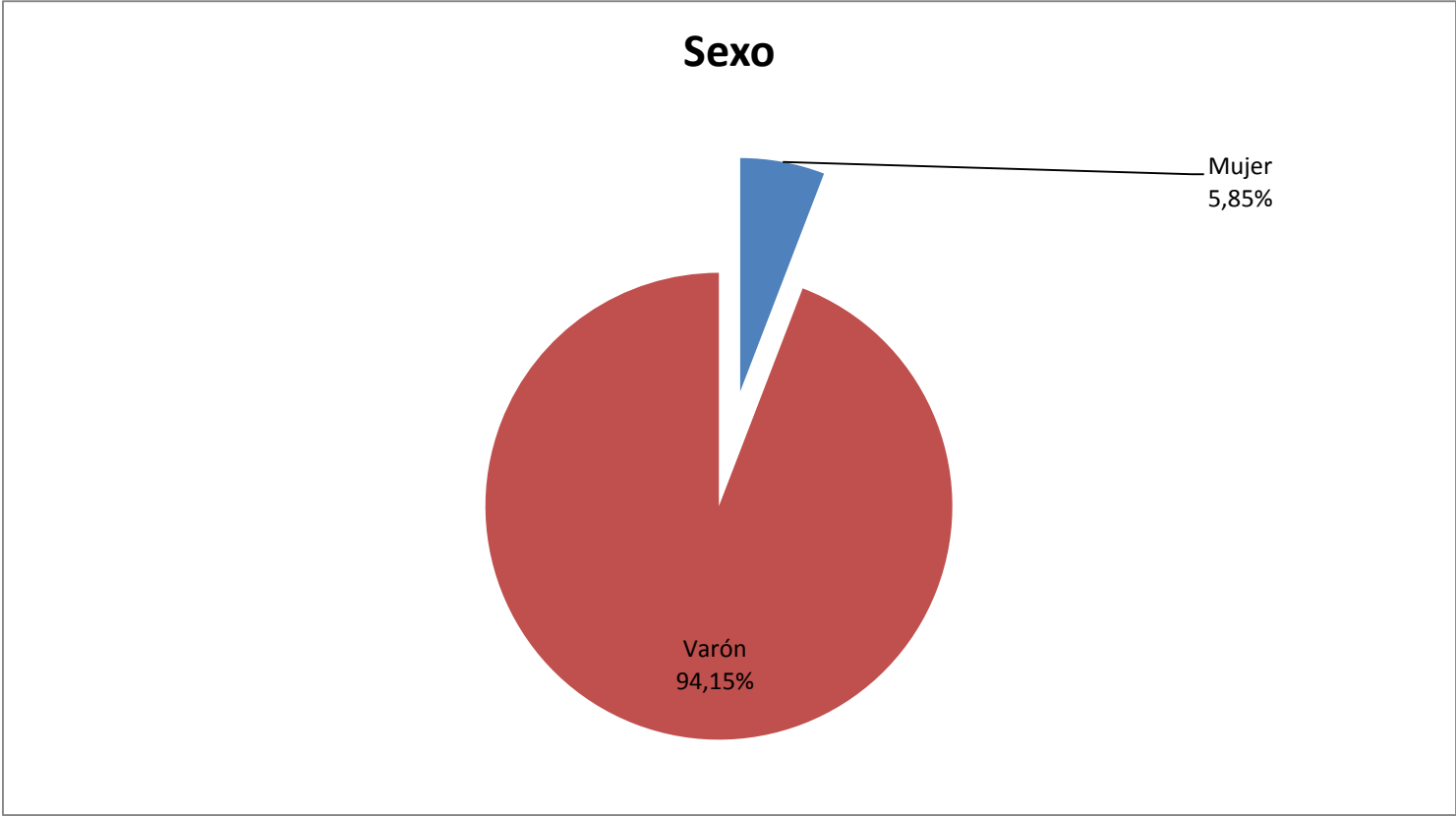
Edad

Edad	Cantidad	%
Menor de 12	1	0,20%
de 12 a 15 años	167	33,67%
de 16 a 17 años	291	58,67%
de 18 años	35	7,06%
de 19 años	1	0,20%
Sin datos	1	0,20%
Total	496	100,00%



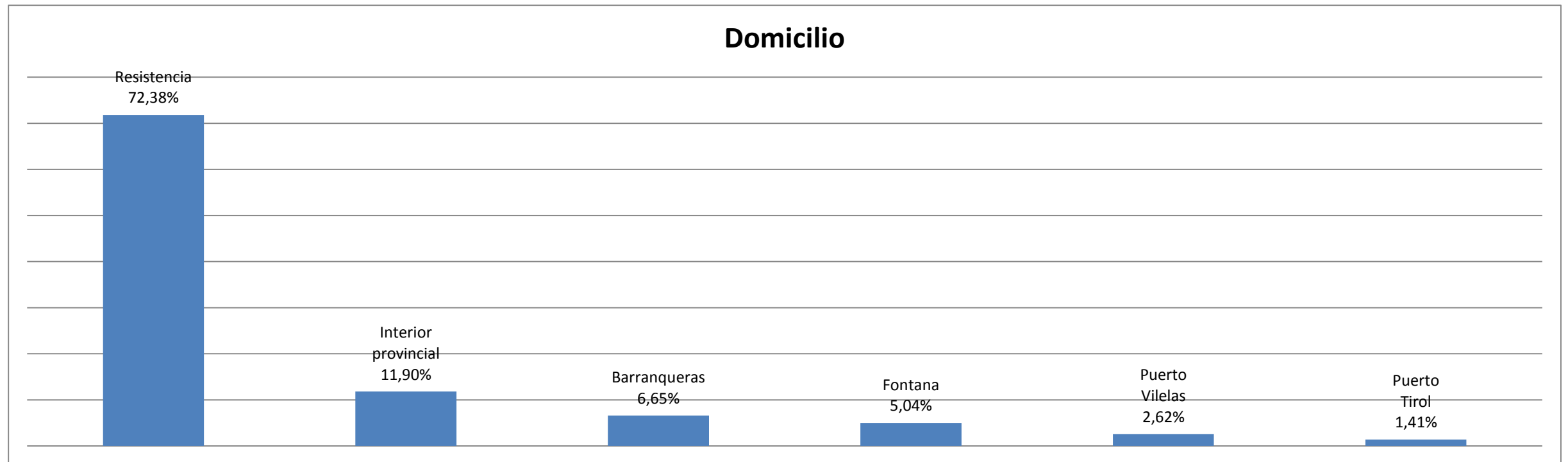
Sexo

Sexo	Cantidad	%
Mujer	29	5,85%
Varón	467	94,15%
Total	496	100,00%



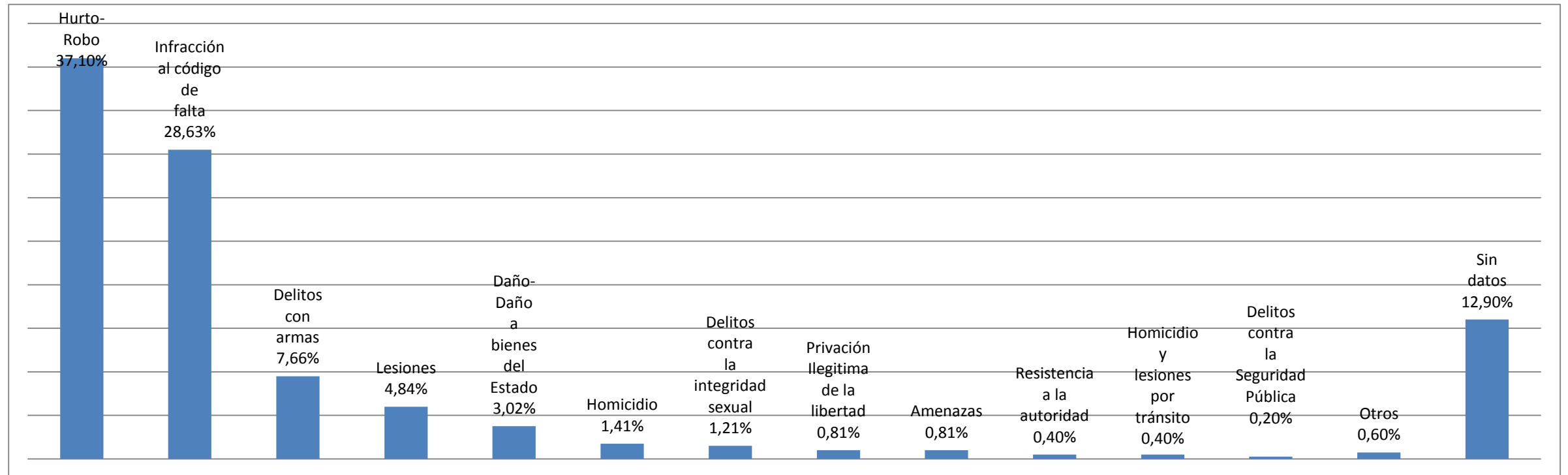
Domicilio

Lugar	Cantidad	%
Resistencia	359	72,38%
Interior provincial	59	11,90%
Barranqueras	33	6,65%
Fontana	25	5,04%
Puerto Vilelas	13	2,62%
Puerto Tirol	7	1,41%
Total	496	100,00%



Causa Penal

Hechos	Cantidad	%
Hurto/robo	184	37,10%
Infracción al Código de Faltas	142	28,63%
Delitos con armas	38	7,66%
Lesiones	24	4,84%
Daño-Daño a bienes del Estado	15	3,02%
Homicidio	7	1,41%
Delitos contra la Integridad Sexual	6	1,21%
Privación Ilegítima de la Libertad	4	0,81%
Amenazas	4	0,81%
Resistencia de la Autoridad	2	0,40%
Homicidio y Lesiones por Tránsito	2	0,40%
Delitos contra Seguridad Pública	1	0,20%
Otros	3	0,60%
Sin datos	64	12,90%
Total	496	100,00%



Organismo Interviniente

Organismo	Cantidad	%
Juzgado Menor	403	81,25%
Comisaria	88	17,74%
Juzgado Menor y Comisaria	2	0,40%
Juzgado de Paz/ Faltas	2	0,40%
Otros	1	0,20%
Total	496	100,00%

Organismo Interviniente

Juzgado
Menor
81,25%

Comisaria
17,74%

Juzgado
Menor
y
comisaria
0,40%

Juzgado
de
Paz/
falta
0,40%

Otros
0,20%

