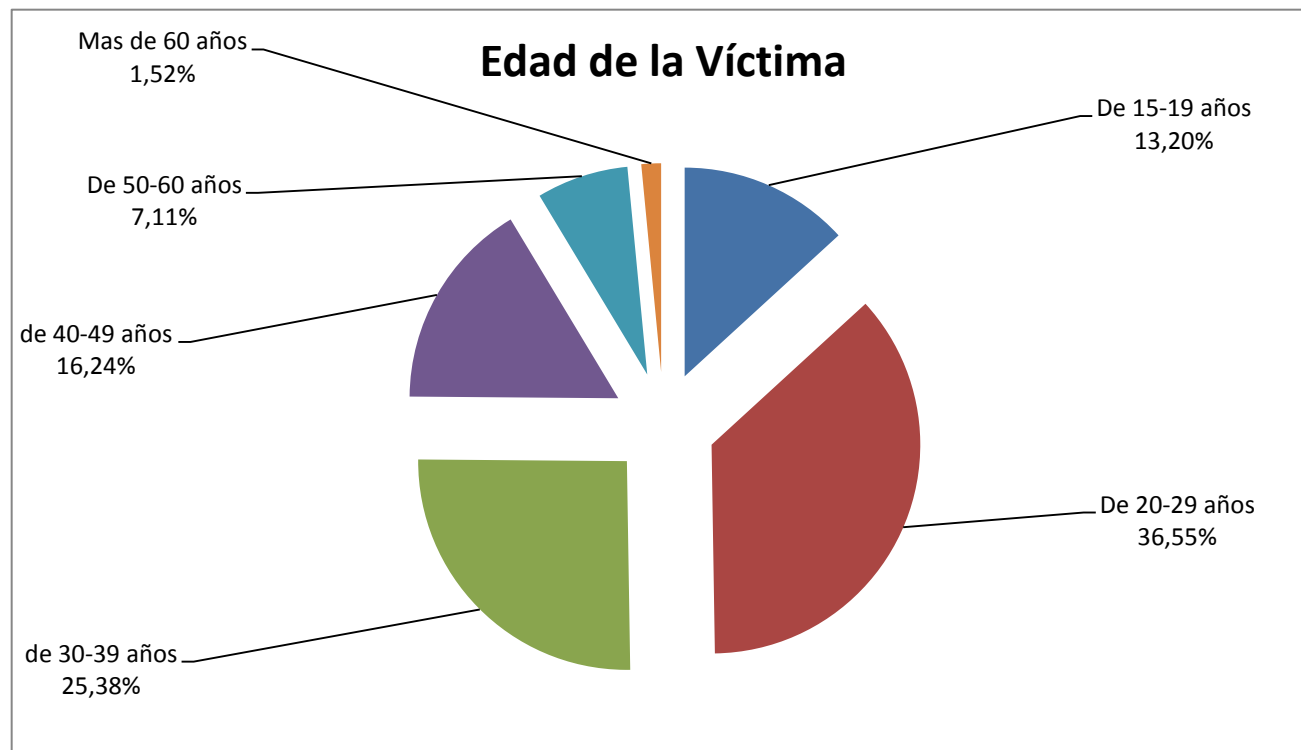


Sáenz Peña: Denuncias recibidas en mayo y junio 2015

Fuente: Comisaría de la Mujer

Edad de las Víctima

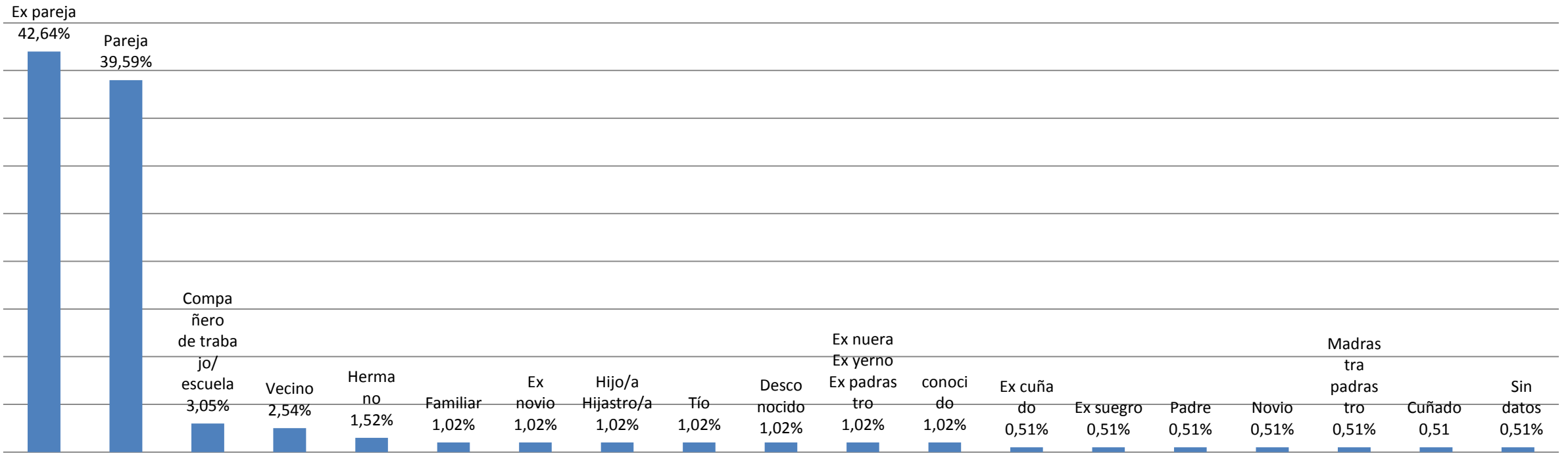
Edad	Cantidad	%
15-19 años	26	13,20%
20-29 años	72	36,55%
30-39 años	50	25,38%
40-49 años	32	16,24%
50-60 Años	14	7,11%
Mas de 60 años	3	1,52%
Total	197	100,00%



Vínculos

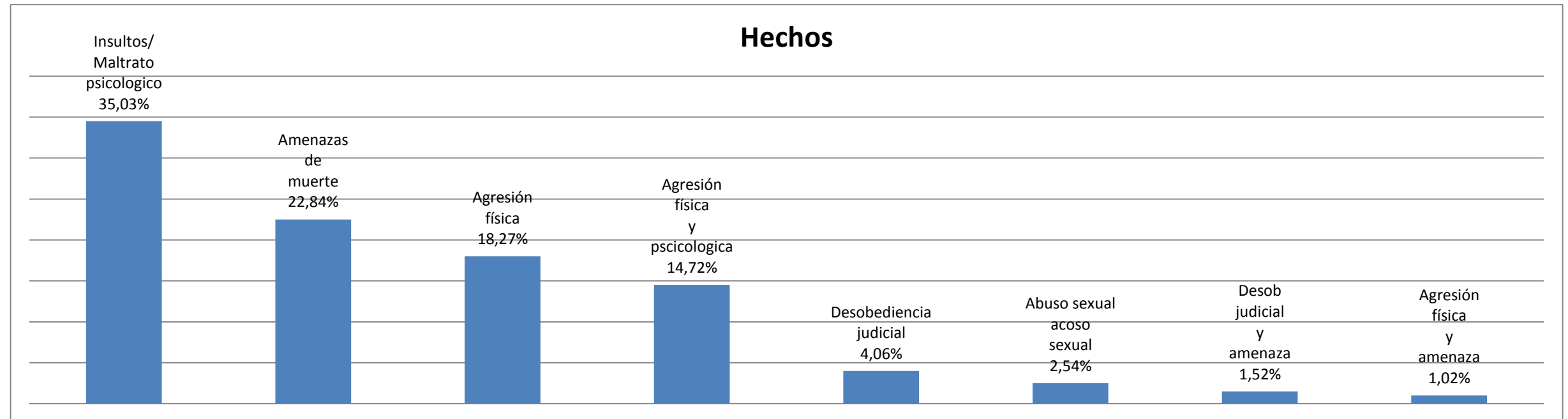
Vínculos	Cantidad	%
Ex pareja	84	42,64%
Pareja	78	39,59%
Compañero de trabajo/escuela	6	3,05%
Vecino	5	2,54%
Hermano	3	1,52%
Familiar	2	1,02%
Ex novio	2	1,02%
Hijo/a /hijastro/a	2	1,02%
Tio	2	1,02%
desconocido	2	1,02%
ex nuera/ex yerno/ex padrastro	2	1,02%
conocido	2	1,02%
Ex cuñado	1	0,51%
Ex suegro	1	0,51%
Padre	1	0,51%
Novio	1	0,51%
Madrastra-padrastro	1	0,51%
Cuñado	1	0,51%
sin datos	1	0,51%
Total	197	100,00%

Vínculos



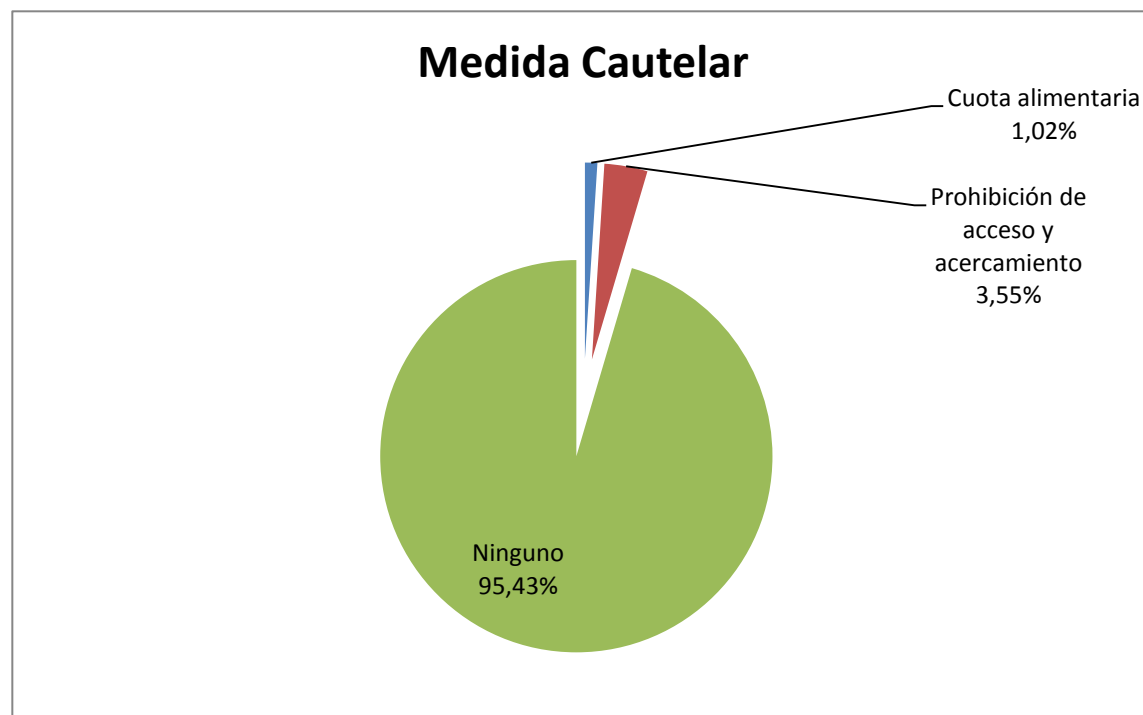
Hechos

Hechos	Cantidad	%
Insultos/maltrato psicológico	69	35,03%
Amenazas de muerte	45	22,84%
Agresión física	36	18,27%
Agresión física y psicológica	29	14,72%
Desobediencia judicial	8	4,06%
Abuso sexual/Acoso sexual	5	2,54%
Desobediencia judicial y amenazas	3	1,52%
Agresión física y amenazas	2	1,02%
Total	197	100,00%



Medida Cautelar

Medidas	Cantidad	%
Cuota alimentaria	2	1,02%
Prohibición de acceso y acercamiento	7	3,55%
Ninguna	188	95,43%
Total	197	100,00%



Organismo Interviniente

Organismo	Cantidad	%
Fiscalía de turno	140	71,07%
Juzgado del Menor y la familia	56	28,43%
Unidad de protección integral derechos Desarrollo Social	1	0,51%
Total	197	100,00%

Organismo Interviniente

