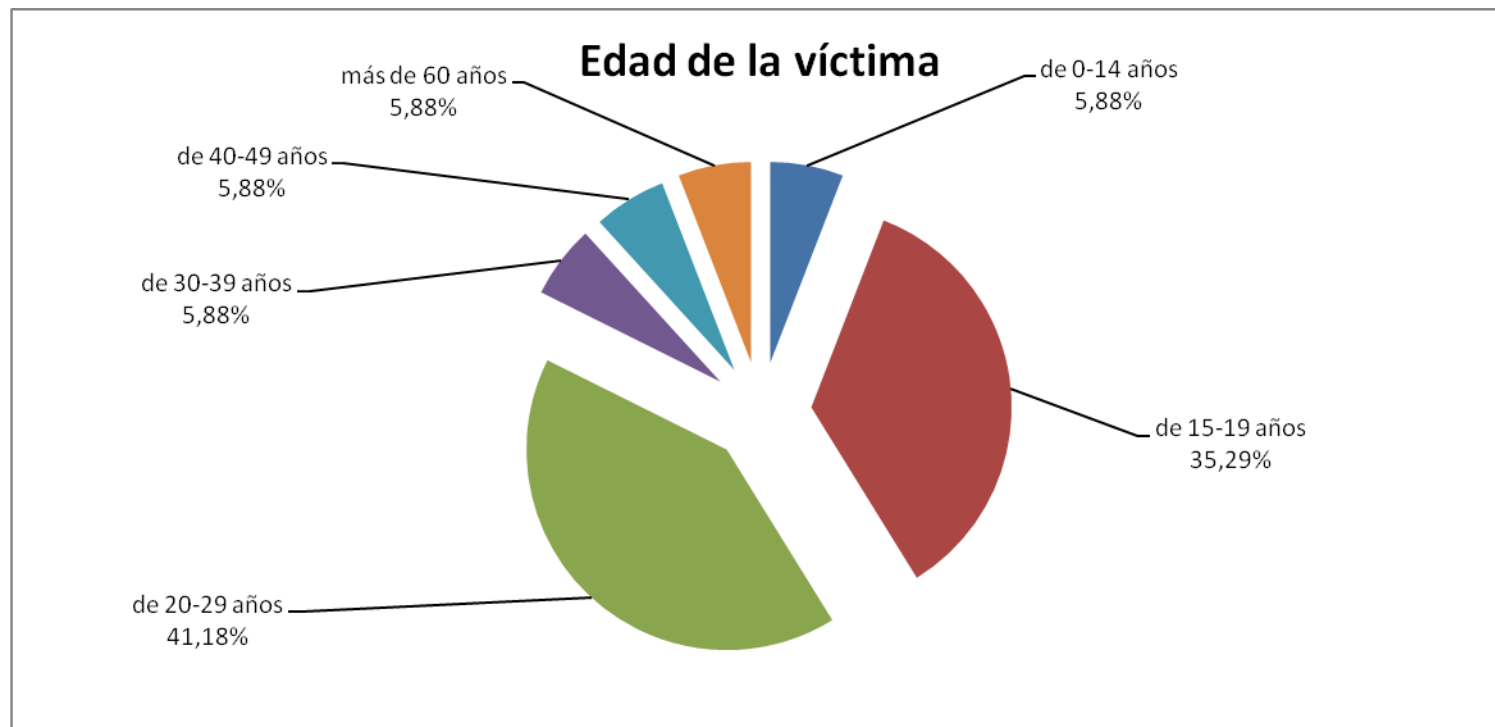


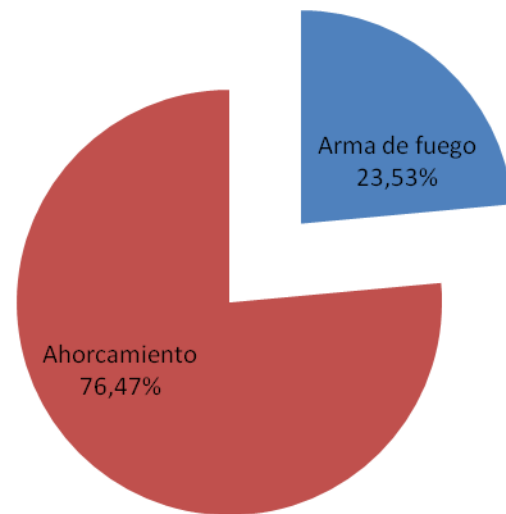
Suicidios de mujeres 2015

Edad	Cantidad	%
0-14 años	1	5,88%
15-19 años	6	35,29%
20-29 años	7	41,18%
30-39 años	1	5,88%
40-49 años	1	5,88%
Más de 60 años	1	5,88%
Total	17	100,00%

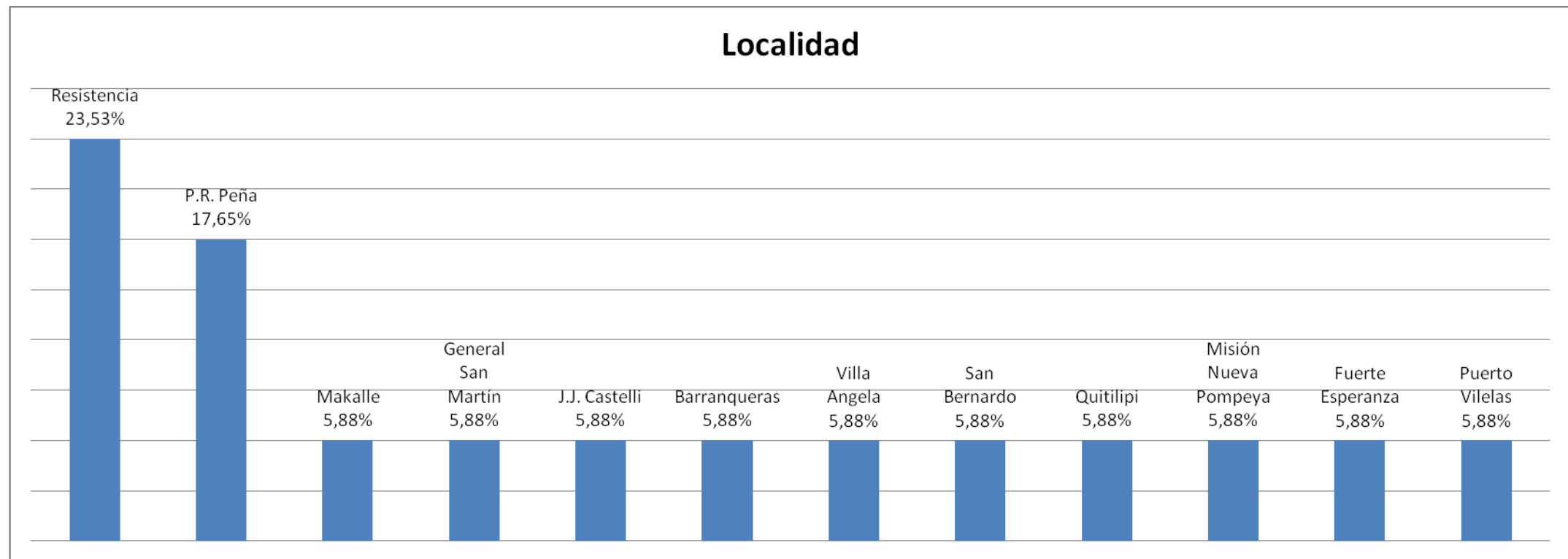


Medio Utilizado	Cantidad	%
Arma de fuego	4	23,53%
Ahorcamientos	13	76,47%
Total	17	100,00%

Medio utilizado



Localidad	Cantidad	%
Resistencia	4	23,53%
P.R.S. Peña	3	17,65%
Makalle	1	5,88%
General San Martín	1	5,88%
Juan José Castelli	1	5,88%
Barranqueras	1	5,88%
Villa Ángela	1	5,88%
San Bernardo	1	5,88%
Quitilipi	1	5,88%
Misión Nueva Pompeya	1	5,88%
Fuerte Esperanza	1	5,88%
Puerto Vilelas	1	5,88%
Total	17	100,00%



Horarios	Cantidad	%
Matutino	4	23,53%
Vespertino	6	35,29%
Nocturno	4	23,53%
Madrugada	3	17,65%
Total	17	100,00%

