

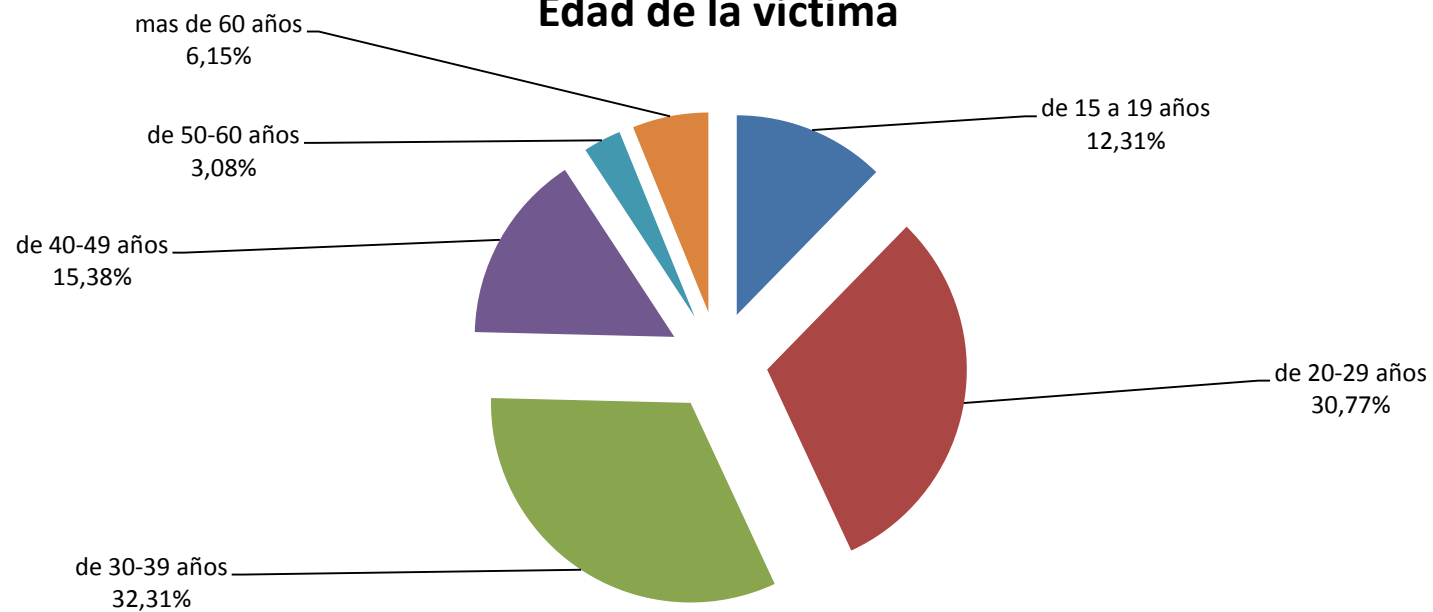
Villa Ángela: Denuncias recibidas en octubre a diciembre 2013

Fuente: Comisaria de la Mujer

Edad de las Víctima

Edad	Cantidad	%
15-19 años	8	12,31%
20-29 años	20	30,77%
30-39 años	21	32,31%
40-49 años	10	15,38%
50-60 Años	2	3,08%
Más de 60 años	4	6,15%
Total	65	100,00%

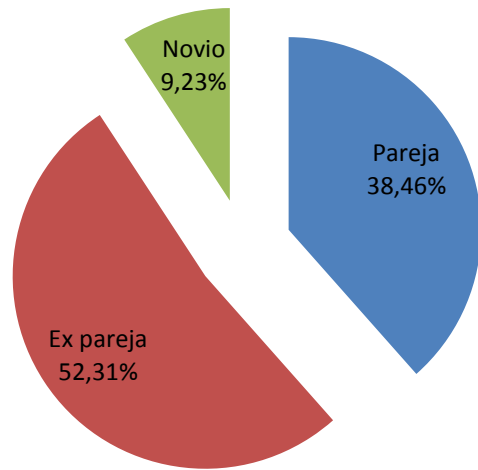
Edad de la víctima



Vínculos

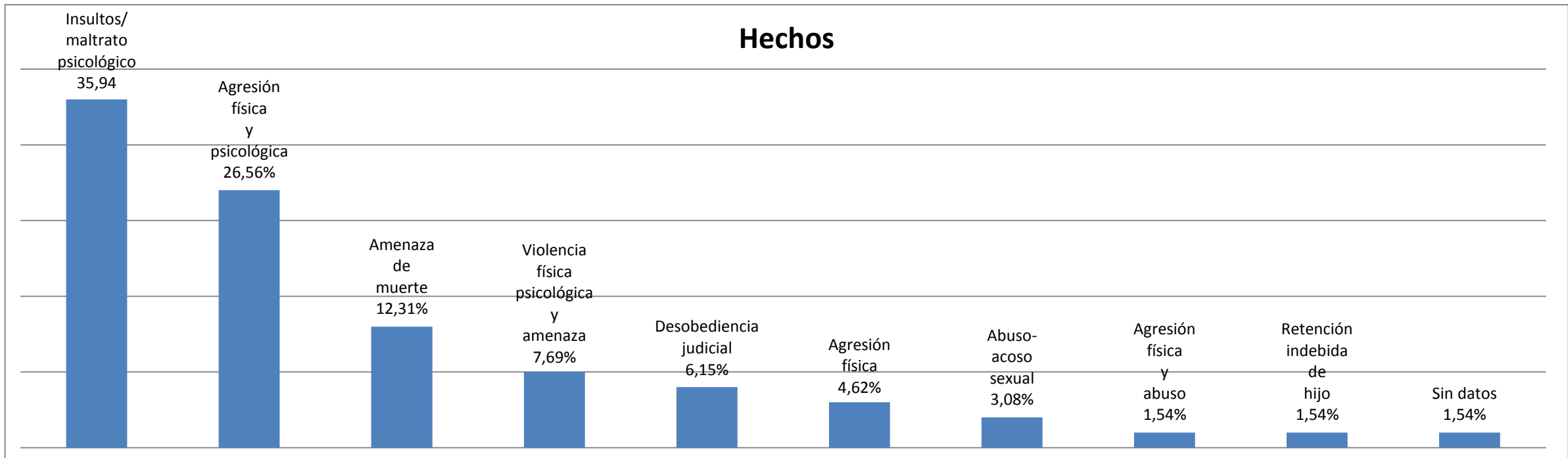
Vínculos	Cantidad	%
Pareja	25	38,46%
Ex pareja	34	52,31%
Novio	6	9,23%
Total	65	100,00%

Vínculo



Hechos

Hechos	Cantidad	%
Insultos/maltrato psicológico	23	35,38%
Agresión física y psicológica	17	26,15%
Amenazas de muerte	8	12,31%
Violencia física, psicológica y amenazas	5	7,69%
Desobediencia judicial	4	6,15%
Agresión física	3	4,62%
Abuso-acoso sexual	2	3,08%
Agresión física y abuso	1	1,54%
Retención indebida de hijo	1	1,54%
Sin datos	1	1,54%
Total	65	12,31%



Organismo Interviniente

Medidas	Cantidad	%
Fiscalía de turno	38	58,46%
Juzgado del Menor y la familia	17	26,15%
Defensoría	7	10,77%
Policía	1	1,54%
Unidad de protección integral derechos Desarrollo Social	1	1,54%
Sin datos	1	1,54%
Total	65	100,00%

Organismo Interviniente

