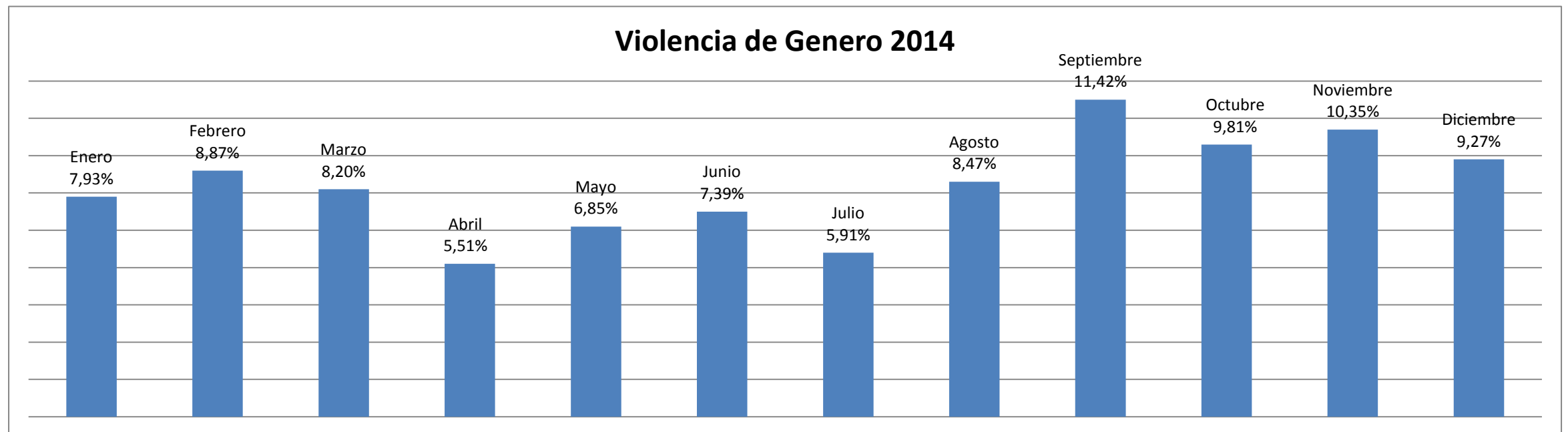


Violencia de Género 2014:

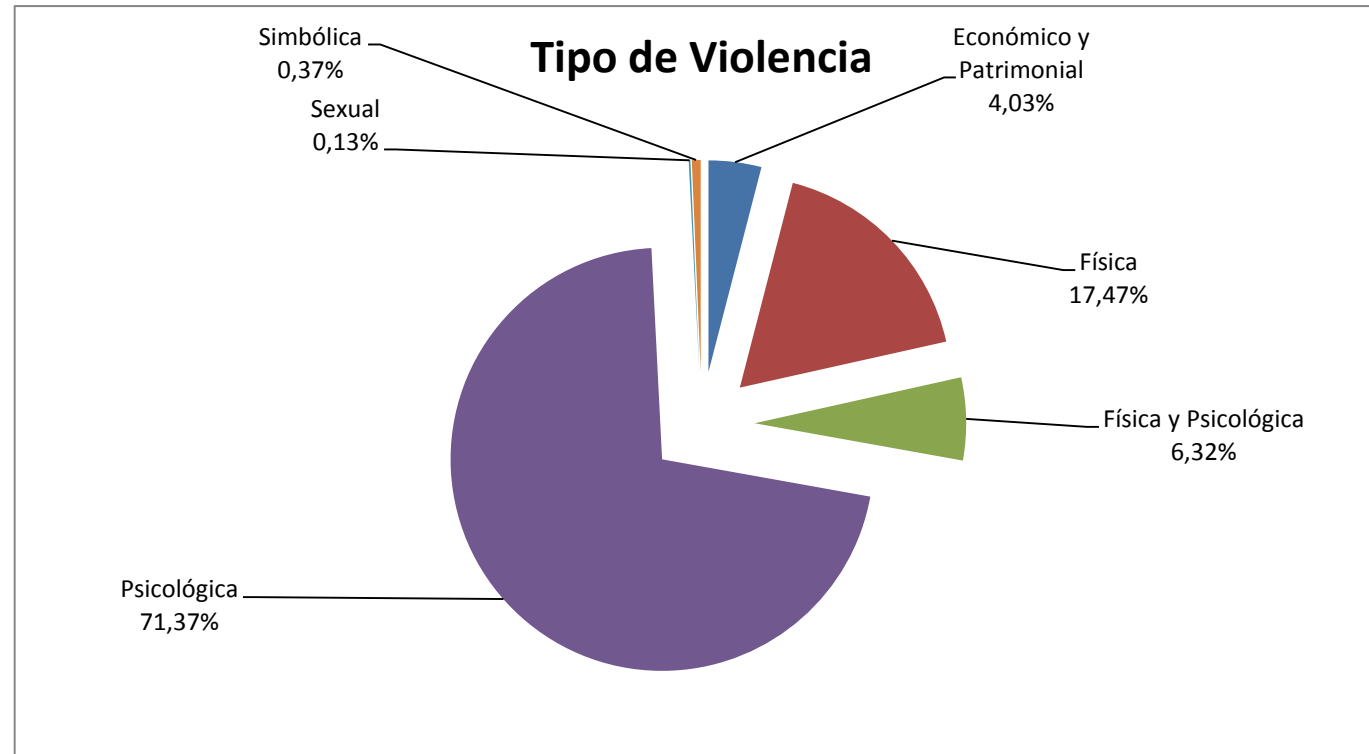
Datos de la Policía

Metropolitana

Meses	Cantidad	%
Enero	59	7,93%
Febrero	66	8,87%
Marzo	61	8,20%
Abril	41	5,51%
Mayo	51	6,85%
Junio	55	7,39%
Julio	44	5,91%
Agosto	63	8,47%
Septiembre	85	11,42%
Octubre	73	9,81%
Noviembre	77	10,35%
Diciembre	69	9,27%
Total	744	100,00%



Tipo de violencia	Cantidad	%
Económico y Patrimonial	30	4,03%
Física	130	17,47%
Física y Psicológica	47	6,32%
Psicológica	531	71,37%
Sexual	1	0,13%
Simbólica	5	0,67%
Total	744	100,00%



Registro por Municipios

Municipios	Cantidad	%
Resistencia	610	81,99%
Barranqueras	64	8,60%
Fontana	41	5,51%
Puerto Vilelas	10	1,34%
Puerto Tirol	5	0,67%
La Leonesa	3	0,40%
Colonia Benítez	1	0,13%
Colonia Unidas	1	0,13%
Coronel Du Graty	1	0,13%
Formosa	1	0,13%
La Verde	1	0,13%
Las Palmas	1	0,13%
Machagai	1	0,13%
Makalle	1	0,13%
Margarita Belén	1	0,13%
P. De la Plaza	1	0,13%
Villa Fane	1	0,13%
Total	744	100,00%

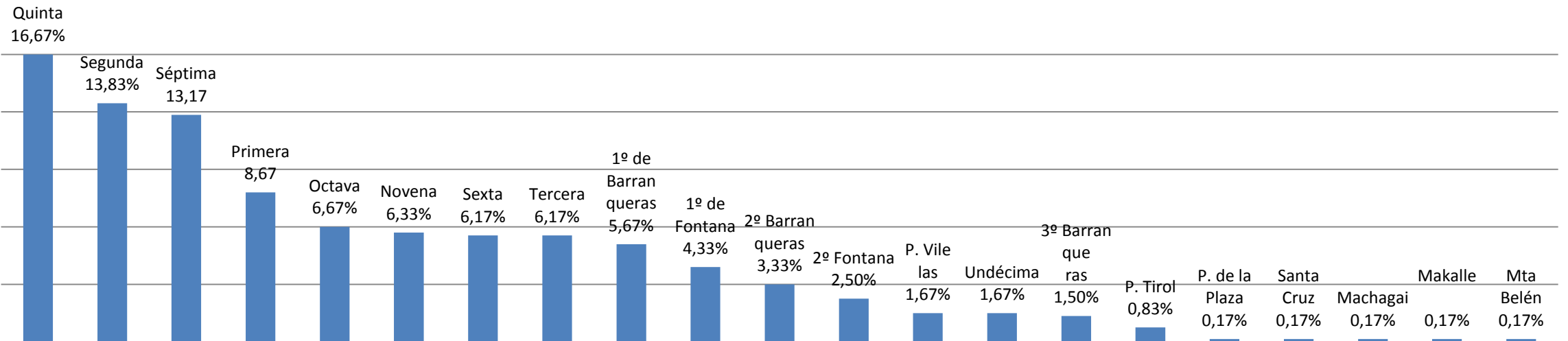
Registros por Municipios



Jurisdicciones Policiales Área Metropolitana

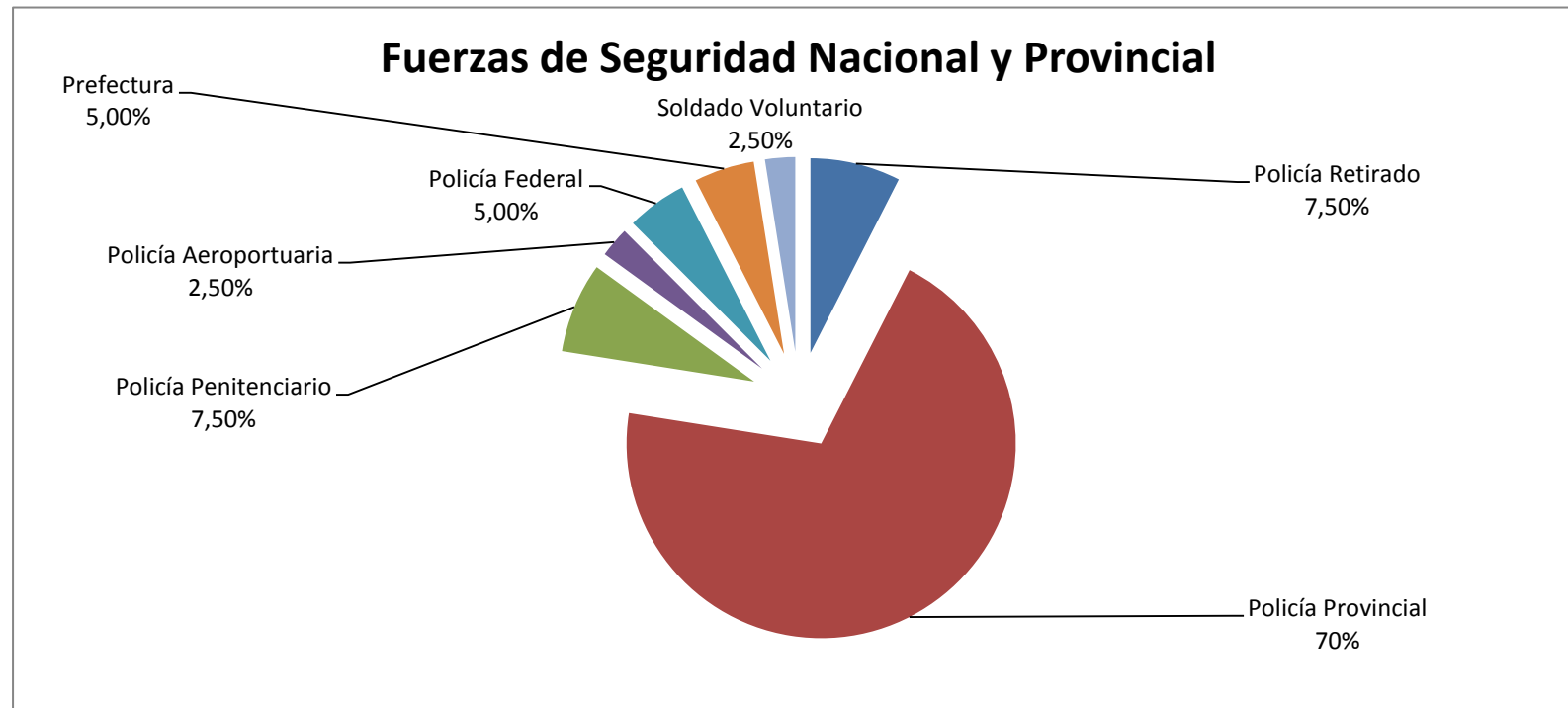
Jurisdicción	Cantidad	%
Quinta	100	16,67%
Segunda	83	13,83%
Séptima	79	13,17%
Primera	52	8,67%
Octava	40	6,67%
Novena	38	6,33%
Sexta	37	6,17%
Tercera	37	6,17%
Primera de Barranqueras	34	5,67%
Primera de Fontana	26	4,33%
Segunda Barranqueras	20	3,33%
Segunda Fontana	15	2,50%
Puerto Vilelas	10	1,67%
Undécima	10	1,67%
Tercera Barranqueras	9	1,50%
Puerto Tirol	5	0,83%
P. De la Plaza	1	0,17%
Santa Cruz	1	0,17%
Machagai	1	0,17%
Makalle	1	0,17%
Margarita Belén	1	0,17%
Total	600	100,00%

Jurisdicciones Policiales Area Metropolitana



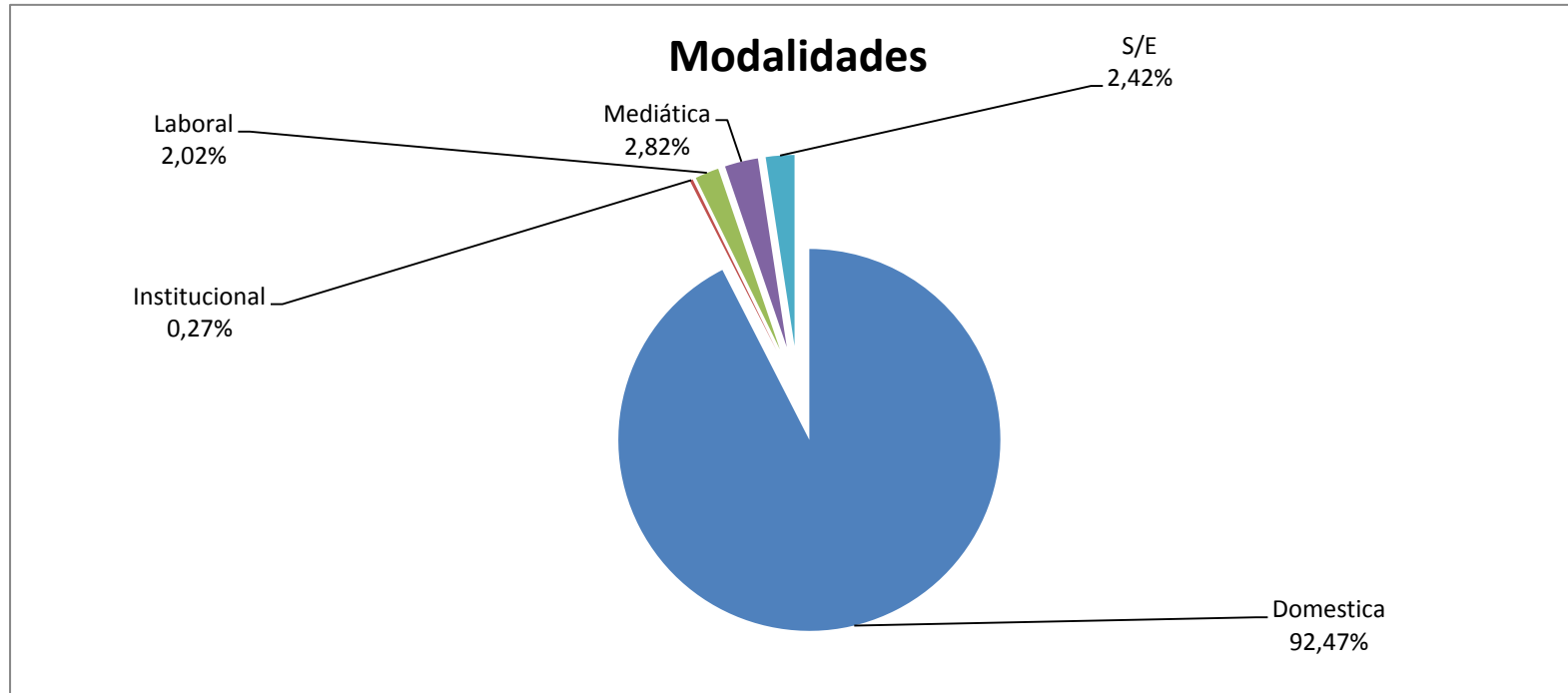
Fuerzas de seguridad Nacional y Provincial

Fuerzas	Cantidad	%
Policía Retirado	3	7,50%
Policía Provincial	28	70,00%
Policía Penitenciario	3	7,50%
Policía Aeroportuaria	1	2,50%
Policía Federal	2	5,00%
Prefectura	2	5,00%
Soldado Voluntario	1	2,50%
Total	40	100,00%



Modalidades

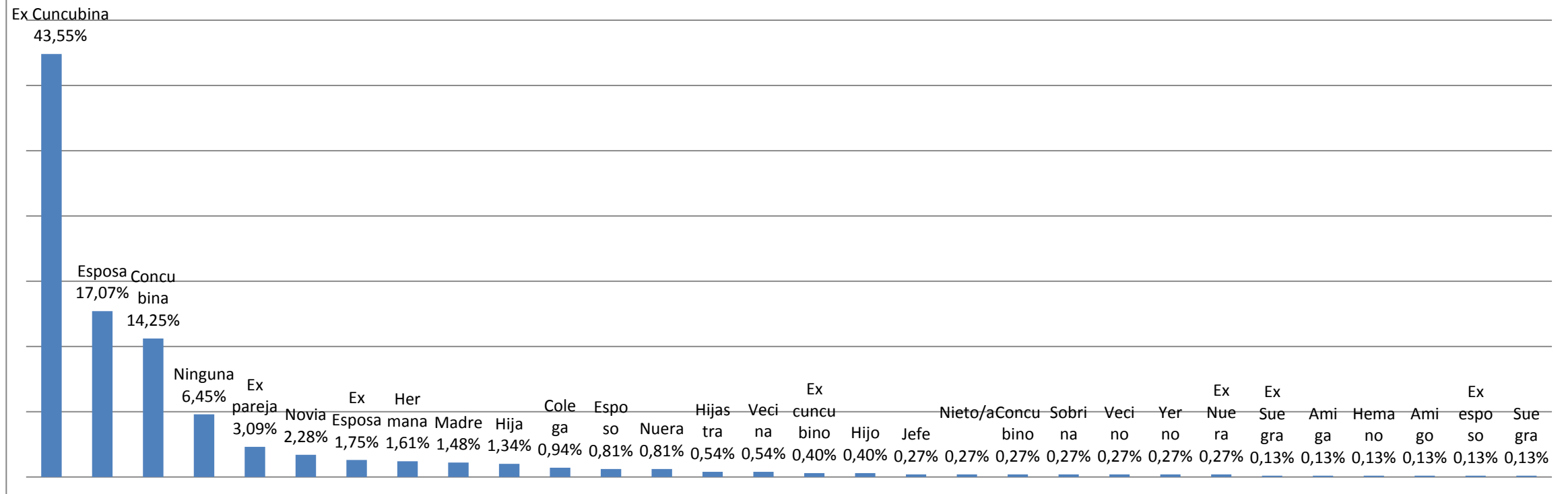
Modalidades	Cantidad	%
Domestica	688	92,47%
Institucional	2	0,27%
Laboral	15	2,02%
Mediática	21	2,82%
S/E	18	2,42%
Total	744	100,00%



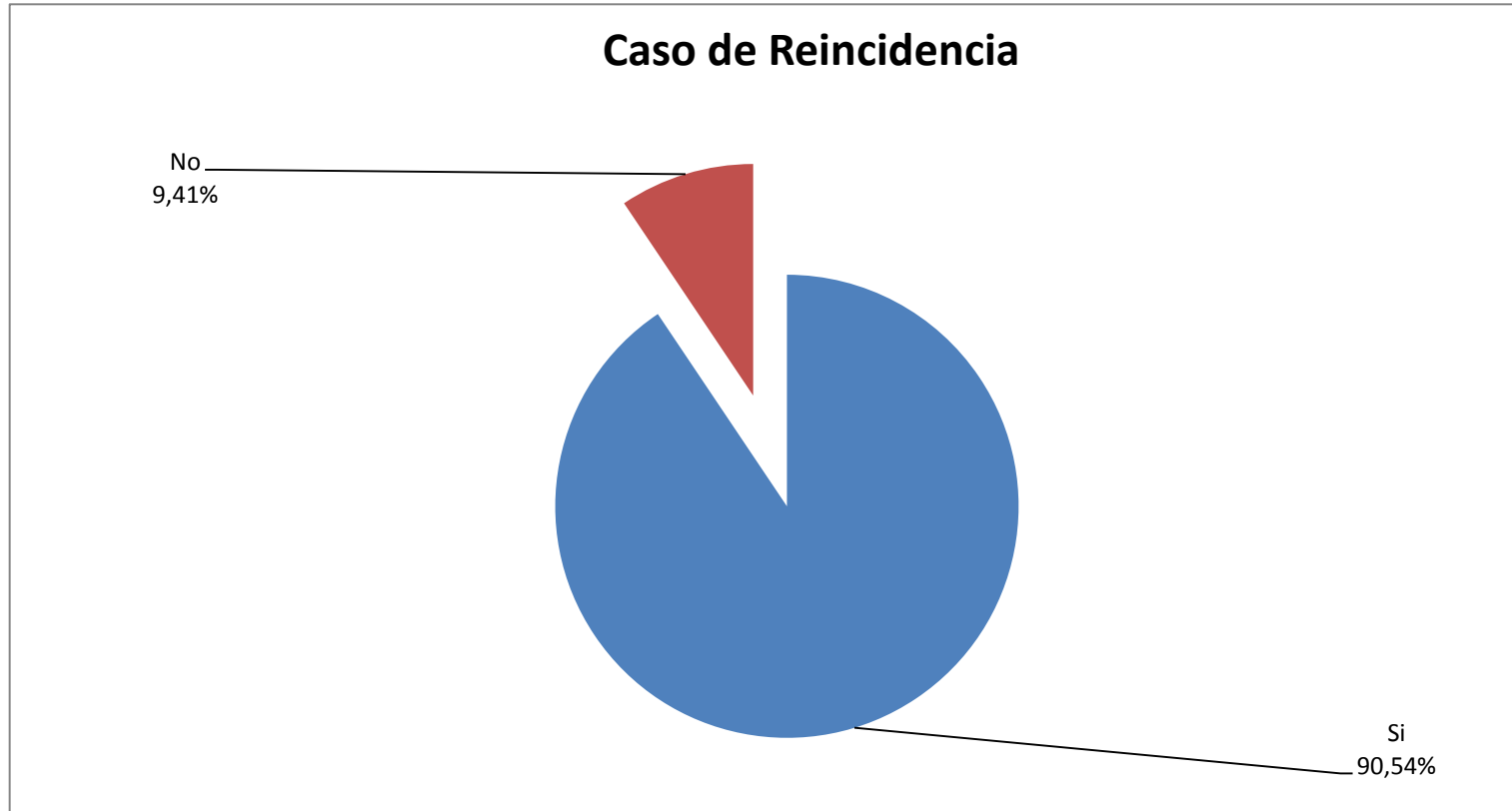
Vínculo Víctima-Agresor

Vínculo Víctima	Cantidad	%
Ex concubina	324	43,55%
Esposa	127	17,07%
Concubina	106	14,25%
Ninguna	48	6,45%
Ex pareja	23	3,09%
Novia	17	2,28%
Ex esposa	13	1,75%
Hermana	12	1,61%
Madre	11	1,48%
Hija	10	1,34%
Colega	7	0,94%
Esposo	6	0,81%
Nuera	6	0,81%
Hijastra	4	0,54%
Vecina	4	0,54%
Ex concubino	3	0,40%
Hijo	3	0,40%
Jefe	2	0,27%
Nieto/a	2	0,27%
Concubino	2	0,27%
Sobrino	2	0,27%
Vecino	2	0,27%
Yerno	2	0,27%
Ex nuera	2	0,27%
Ex suegra	1	0,13%
Amiga	1	0,13%
Hermano	1	0,13%
Amigo	1	0,13%
Ex esposo	1	0,13%
Suegra	1	0,13%
Total	744	100,00%

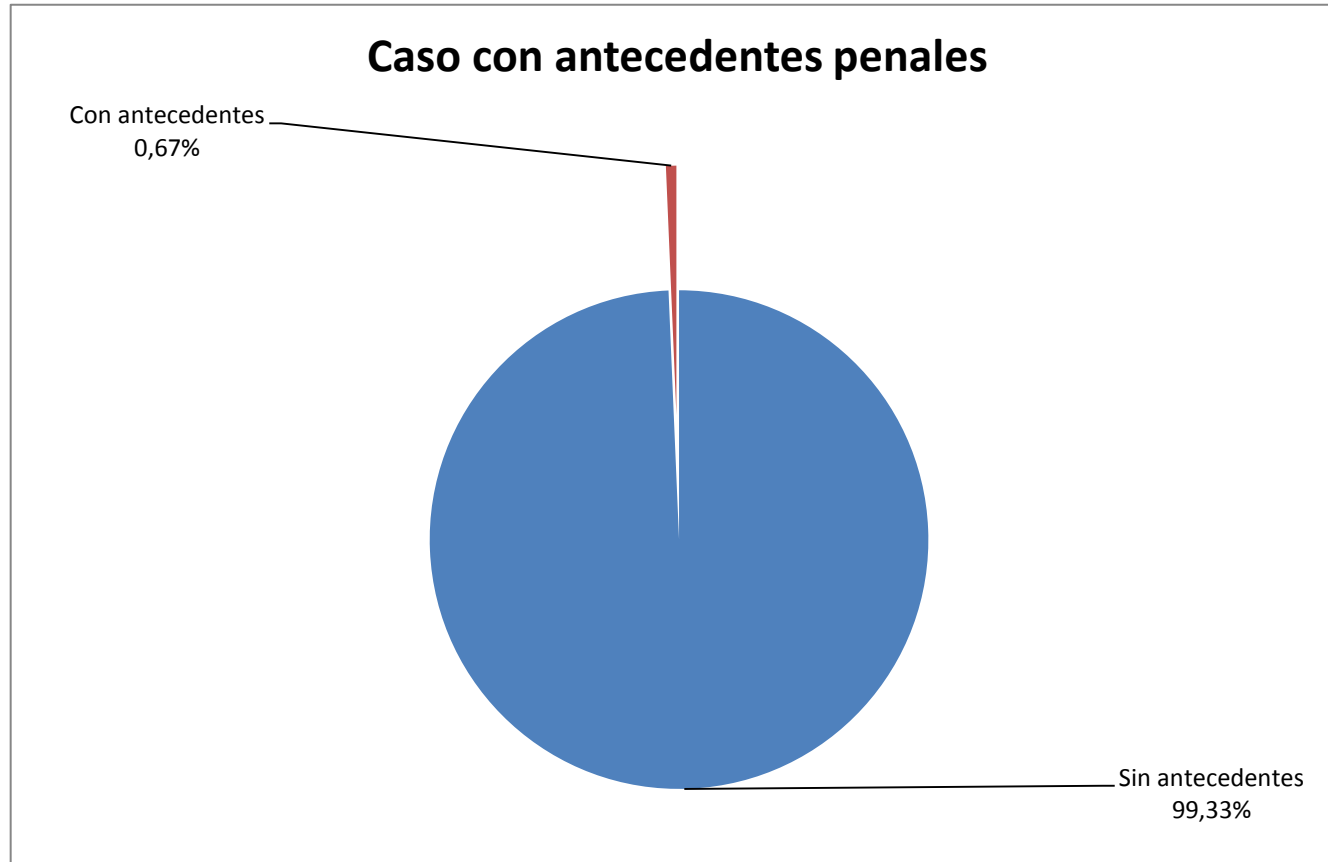
Vínculo Víctima-Agresor



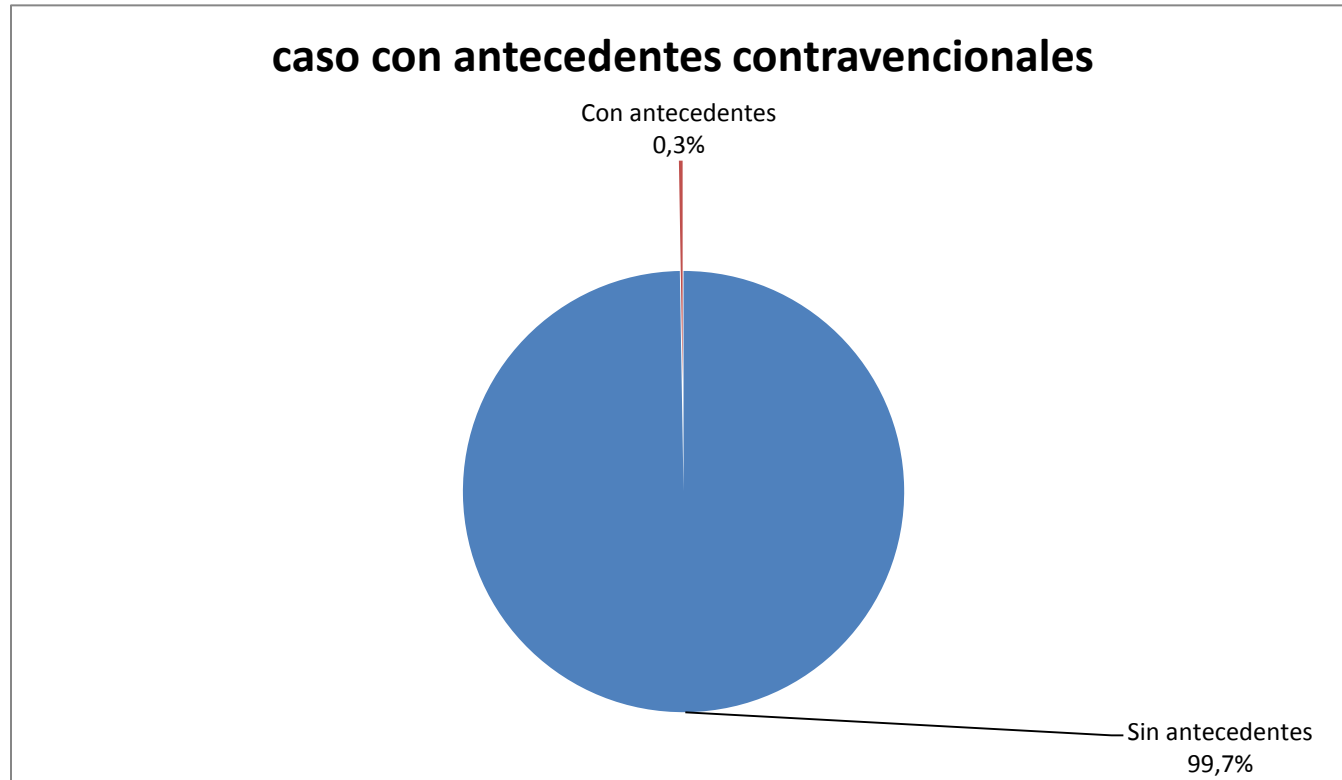
Caso de Reincidencia	Cantidad	%
Si	674	90,59%
No	70	9,41%
Total	744	100,00%



Caso con antecedentes penales	Cantidad	%
Sin Antecedentes	739	99,33%
Con Antecedentes	5	0,67%
Total	744	100,00%



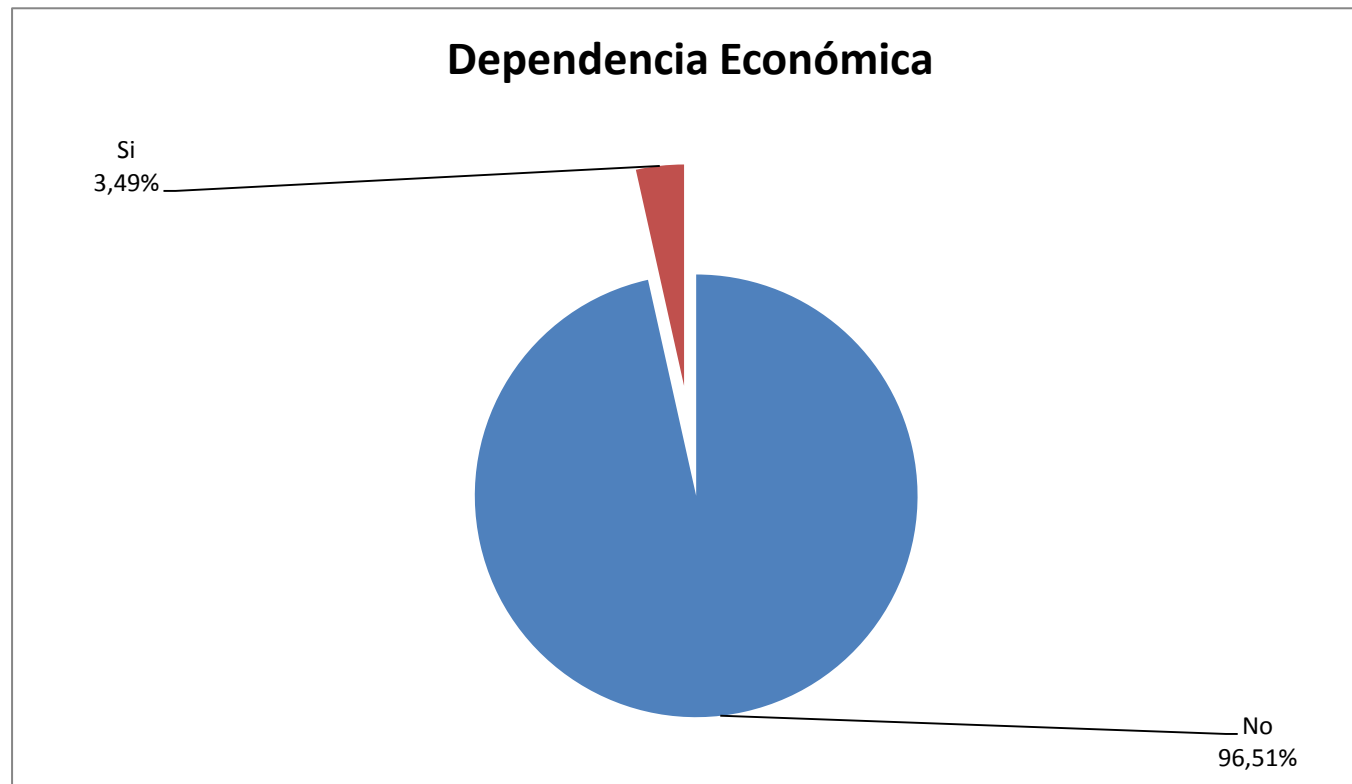
Caso con antecedentes contravencionales	Cantidad	%
Sin Antecedentes	742	99,73%
Con Antecedentes	2	0,27%
Total	744	100,00%



Relación Víctima-Victimario(Hijos en común)	Cantidad	%
No	269	36,16%
Si	475	63,84%
Total	744	100,00%



Dependencia Económica	Cantidad	%
No	718	96,51%
Si	26	3,49%
Total	744	100,00%



Comparten Vivienda	Cantidad	%
No	598	80,38%
Si	146	19,62%
Total	744	100,00%

Comparten Vivienda

